


BILANT

incheiat la 30.06.2021



- lei -


Nr. rand	Denumirea indicatorilor	Cod	Sold la:	
			inceputul anului	sfarsitul perioadei
A	B	C	1	2
	Active fixe necorporale (ct.2030000+2050000+2060000+2080100+2080200+ 2330000 -2800300-2800500-2800800-2900400-2900500-2900800-2930100*)	03	54122	61828
	Instalatii tehnice, mijloace de transport, animale, plantatii, mobilier, aparatura birotica si alte active corporale (ct.2130100+2130200+2130300+2130400+2140000+ 2310000 -2810300-2810301-2810302-2810303-2810304-2810400-2910300- 2910301-2910302-2910303-2910304-2910400-2930200*)	04	1167830	1208819
	Terenuri si cladiri (cct. 2110100+2110200+2120101+2120102+2120201+2120301+ 2120401+2120501+2120601+2120901+2310000-2910100-2810200 -2810201-2810202-2810203-2810204-2810205-2810206-2810207- 2810208-2910100-2910200 2910201-2910202-2910203-2910204-2 910205-2910206-2910207-2910208-2930200)	05	153875844	161890905
	Active financiare recurente (investitii pe termen lung) peste un an (ct.2600100+2600200+2600300+2650000+ 2670201+ 2670202+ 2670203+2670204+2670205+2670206 -2960101-2960102 -2960103 -2960200), din care: 2678+2679- 295) din care:	07	6890	8090
	Titlul de participare (ct.2600100+2600200+2600300-2960101-2960102-2960103)	08	6890	8090
	TOTAL ACTIVE NECURENTE (rd.03+04+05+06+07+08)	15	155104686	163169642
	Stocuri (ct. 3010000+3020100+3020200+3020300+3020400+3020500+ 3020600+3020700+3020800+3020900+3030100+3030200+ 3040100+3040200+3050100+3050200+3070000+3090000+ 3310000+3320000+3410000+3450000+3460000+3470000+ 3490000+3510100+3510200+3540100+3540500+3540600+ 3560000+3570000+3580000+3590000+3610000+3710000+ 3810000+/-3480000+/-3780000-3910000-3920100-3920200-392030 0-3930000-3940100-3940500-3940600-3950100-3950200-3950300 -3950400-3950500-3950600-3950700-3950800-3950900-3970000-3970100- 3970200-3970300-3980000-4420803)	19	2607210	2631175
	Creante din operatiuni comerciale, avansuri si alte decontari (ct.2320000+2340000+4090101+4090102+4110101+ 4110108+ 4130100+ 4180000+4250000+4280102+ 4610101+ 4610109 +4730109**+4810101+ 4810102+ 4810103+4810200+ 4810300+4810900+ 4820000+ 4830000 + 4890000 - 4910100- 4960100+5120800), din care:	21	2404173	534914
	Creante comerciale si avansuri (ct.2320000+2340000+4090101+4090102+ 4110101+ 4110108+ 4130100 +4180000+4610101+4610109 -4910100 - 4960100), din care :	22	266995	534914
	Creante bugetare (ct. 4310100**+4310200**+4310300**+4310400**+ 4310500**+ 4310700**+4370100**+4370200**+ 4370300**+ 4420400+ 4420800**+ 4440000**+ 4460000** 4480200+ 4610102+ 4630000+ 4640000 + 4650100+4650200+4660401+ 4660402+ 4660500+ 4660900+ 4810101**+ 4810102**+ 4810103**+ 4810900**+ 4820000** - 4970000), din care:	23	5547940	6965742

A	B	C	1	2
	Creantele bugetului general consolidat (ct.4630000+4640000+4650100+4650200+4660401+4660402+ 4660500+ 4660900 - 4970000)	24	5504517	6928849
	Împrumuturi pe termen scurt acordate (ct.2670101+2670102+2670103+2670104+2670105+ 2670106+ 2670601 +2670602+ 2670603+2670604+ 2670605+ 2670609+ 4660101+ 4660102 +4660103+ 4660104 +4660105+4660106+ 4660107+ 4660108+ 4660109 + 4690103+4690105+ 4690106+ 4690108+ 4690109)	27	115500	263035
	Total creante curente (rd. 21+23+25+27)	30	8067613	7783691
	Conturi la trezorerie, casa în lei (ct. 5100000+5120101+5120501+5130101+5130301+5130302+514010 1+5140301+5140302+5150101+5150103+5150301+5150500+5150 600+5160101+5160301+5160302+5170101+5170301+5170302+52 00100+5210100+5210300+5230000+5250101+5250102+5250301+ 5250302+5250400+5260000+5270000+5280000+5290101+529020 1+5290301+5290400+5290901+5310101+5500101+5510000+5520 000+5550101+5550400+5570101+5580101+5580201+5590101+56 00101+5600300+5600401+5610100+5610300+5620101+5620300+ 5620401+5710100+5710300+5710400+5740101+5740102+574030 1+5740302+5740400+5750100+5750300+5750400-7700000)	33	706668	4018464
	Dobânda de încasat, alte valori, avansuri de trezorerie (ct.5180701+5320100+5320200+5320300+5320400+ 5320500+ 5320600+ 5320800+5420100)	33.1	210711	42790
	Conturi la instituții de credit, BNR, casa în valută (ct. 5110101+5110102+5120102+5120402+5120502+5130102+ 5130202+5140102+5140202+5150102+5150202+5150302+ 5160102+5160202+5170102+5170202+5290102+5290202+ 5290302+5290902+5310402+5410102+5410202+5500102+ 5550102+5550202+5570202+5580102+5580202+5580302+558030 3+5590102+5590202+5600102+5600103+5600402+5620102+5620 103+5620402)	35	40304	65572
	Total disponibilități și alte valori (rd.33+33.1+35+35.1)	40	963683	4126826
	Chețuială în avans (ct. 4710000)	42	54461	32910
	TOTAL ACTIVE CURENTE (rd.19+30+31+40+41+41.1+42)	45	11692967	14554602
	TOTAL ACTIVE (rd.15+45)	46	166797653	177724244
	Datorii comerciale, avansuri și alte decontări (ct.2690100+4010100+4030100+4040100+4050100+ 4080000+ 4190000+ 4620101+4620109 +4730109+ 4810101+4810102+ 4810103+4810200+ 4810300+ 4810900+4820000+ 4830000+4890000+ 5090000+ 5120800), din care:	60	1143653	120273
	Datorii comerciale și avansuri (ct. 4010100+4030100+4040100+4050100+ 4080000+ 4190000+ 4620101+ 4620109), din care:	61	75064	91047
	Datorii către bugete (ct. ct. 4310100+4310200+4310300+4310400+4310500+4310600+ 4310700+4370100+4370200+4370300+4400000+4410000+ 4420300+4420801+4440000+4460100+4460200+4480100+ 4550501+4550502+4550503+4620109+4670100+4670200+ 4670300+ 4670400+4670500+4670900+ 4730109+4810900), din care:	62	1300177	224033
	Contribuții sociale (ct. 4310100+4310200+4310300+4310400+4310500+ 4310600+4310700+4370100+4370200+4370300)	63.1	231588	179169
	Datorii din operațiuni cu Fonduri externe nerambursabile și fonduri de la buget, alte datorii către alte organisme internaționale (ct. 4500200+4500400+4500600+4510200+4510401+4510402+451040 9+4510601+4510602+ 4510603+4510605+4510606+4510608+4520100+4520200+ 4530200+4540200+4540401+4540402+4540601+4540602+ 4540603+4550200+4550401+4550402+4550403+4550404+ 4550409+4560400+4560401+4560402+4560501+4560502+)	65	166	

A	B	C	I	2
	4590000+4620103+ 4730103+ 4760000)			
	Împrumuturi pe termen scurt - sume ce urmează a fi plătite într-o perioadă de până la un an (ct.5180601+5180603+5180604+5180605+5180606 + 5180608+ 5180609+5180800+5190101+5190102 + 5190103+ 5190104+ 5190105+ 5190106+ 5190107+ 5190108+5190109+5190110+ 5190180+ 5190190)	70		147535
	Împrumuturi pe termen lung – sume ce urmează a fi plătite în cursul exercițiului curent (ct.1610100+1620100+1630100+1640100+1650100+ 1660101+ 1660102 +1660103+1660104+1670101+ 1670102+1670103+ 1670108+1670109+ 1680100 + 1680200+1680300 +1680400+ 1680500+1680701+ 1680702+ 1680703+1680708+1680709 -1690100)	71	638792	389158
	Salariile angajaților (ct.4210000+4230000+4260000+4270100+4270300+4280101)	72	325331	304118
	Alte drepturi cuvenite altor categorii de persoane (pensii, indemnizații de somaj, burse) (ct.4220100+4220200+4240000+4260000+4270200+4270300+4290000+4380000), din care:	73	9809	44291
	Venituri în avans (ct.4720000)	74	66131	44401
	TOTAL DATORII CURENTE (rd.80+82+85+70+71+72+73+74+75)	78	3482059	1273809
	TOTAL DATORII (rd.58+78)	79	3482059	1273809
	ACTIVE NETE = TOTAL ACTIVE – TOTAL DATORII = CAPITALURI PROPRII (rd.80= rd.46-79 = rd.90)	80	163315594	176450435
	Rezerve, fonduri (ct.1000000+1010000+1020101+1020102+1030000+1040101+1040102+1050100+1050200+1050300+1050400+1050500+ 1060000+ 1320000+ 1330000+1390100)	84	124115614	187419478
	Rezultatul reportat (ct.1170000- sold creditor)	85	20254721	
	Rezultatul reportat (ct.1170000- sold debitor)	86		24008145
	Rezultatul patrimonial al exercițiului (ct.1210000- sold creditor)	87	18945259	13039102
	TOTAL CAPITALURI PROPRII (rd.84+85-86+87-88)	90	163315594	176450435

Conducatorul institutiei

TULBURE GABRIELA FLORICA




Conducatorul compartimentului financiar-contabil

SABAU RAMONA



CONTUL DE REZULTAT PATRIMONIAL

la data de 30.06.2021

Cod 02

-lei-

Nr. crt	Denumirea indicatorilor	Cod rand	An precedent	An curent
A	B	C	1	2
1.	Venituri din impozite, taxe, contributii de asigurari si alte venituri ale bugetelor (ct.7300100+7300200+7310100+7310200+7320100+ 7330000+ 7340000+ 7350100+7350200+7350300+7350400+ 7350500+ 7350600+7360100+7390000+7450100+7450200+ 7450300+ 7450400+ 7450500+7450900+ 7460100+ 7460200+ 7460300+ 7460900)	02	8,997,760	9,417,967
2.	Venituri din activitati economice (ct.7210000+7220000+7510100+ 7510200+/-7090000)	03	555,498	627,475
3.	Finantari, subventii, transferuri, alocatii bugetare cu destinatie speciala (ct. 7510500+7710000+7720100+7720200+7730000+7740100+7740200+7750000+7760000+7780000+7790101+790109)	04	2,960,919	7,935,969
4.	Alte venituri operationale (ct.7140000+7180000+7500000+7510300+7510400+7810200+7810300 +7810401+7810402+7770000)	05	1,141,082	764,492
	TOTAL VENITURI OPERATIONALE (rd.02+03+04+05)	06	13,655,259	18,745,903
1.	Salariile si contributiile sociale aferente angajatilor (ct.6410000+6420000+6450100+6450200+6450300+ 6450400+ 6450500+6450600+ 6450700+6450800+6460000+6470000)	08	3,273,100	3,754,546
2.	Subventii si transferuri (ct.6700000+6710000+6720000+6730000+6740000+ 6750000+ 6760000+ 6770000+ 6780000+6790000)	09	63,340	102,364
3.	Stocuri, consumabile, lucrari si servicii executate de terti (ct.6010000+6020100+6020200+6020300+6020400+ 6020500+ 6020600+ 6020700+6020800+6020900+6030000+ 6060000+ 6070000+6080000+6090000+6100000+ 6110000+ 6120000+ 6130000+6140000+6220000+6230000+6240100+ 6240200+ 6260000+6270000+6280000+6290100)	10	1,816,032	1,488,605
4.	Cheltuieli de capital, amortizari si provizioane (ct.6820200+6810100+6810200+6810300+6810401+6810402+6820101+ 6820109+6820200+ 6890100+ 6890200)	11	223,136	18,385
5	Alte cheltuieli operationale (ct.6350000+6540000+6580000+6580101+6580109)	12	-11,360	283,842

A	B	C	1	2
	TOTAL CHELTUIELI OPERATIONALE (rd.08+09+10+11+12)	13	5,364,248	5,614,742
	- EXCEDENT (rd.08- rd.13)	16	8,291,011	13,131,161
IV.	VENITURI FINANCIARE (ct. 7630000+7640000+7650100+7650200+76600 00+7670000+7680000+7690000+7660300+76 60400)	17		4,983
V.	CHELTUIELI FINANCIARE (ct. 6630000+6640000+6650100+6650200+66600 00+6670000+ 6680000+6690000+6660300+6660400+66608 00)	18	107,786	97,253
	- DEFICIT (rd.18- rd.17)	21	107,786	92,260
	- EXCEDENT (rd.15+20-16-21)	23	8,183,225	13,038,901
VIII.	VENITURI EXTRAORDINARE (ct.7910000)	25	3,455	201
	- EXCEDENT (rd.25-rd.26)	28	3,455	201
	- EXCEDENT (rd. 23+28-24-29)	29.2	8,186,680	13,039,102
	- EXCEDENT (rd. 29.2 - rd.29.4)	31	8,186,680	13,039,102

*) Nota: Datele se preiau din contul 6350000 pentru coloana 1

**) Nota: Datele se preiau din contul 6350000 pentru coloana 1 la raportarile trim. II si III cu sumele determinate potrivit prevederilor art.13 alin.(2) lit. b) din Legea nr. 227/2015 privind Codul Fiscal.


Conducatorul institutiei

TULBURE GABRIELA FLORICA




**Conducatorul compartimentului
financiar-contabil**

SABAU RAMONA



CONTUL DE EXECUTIE A BUGETULUI LOCAL- VENITURI

la data de 30.06.2021

Cod 20

-lel-

Denumirea indicatorilor	Cod indicator	Prevederi bugetare		Drepturi constatate			Incasari realizate	Stingeri pe alta cai decat incasari	Drepturi constatate de incasat
		Aprobata la finele perioadel de raportare	Trimestriale cumulate	Total, din care:	din anii precedenti	din anul curent			
A	B	1	2	3=4+5	4	5	6	7	8=3-6-7
VENITURI -TOTAL (cod 00.02+00.15+00.16+00.17+45.02)	000102	48,986,710	30,946,510	22,780,136	5,639,639	17,140,497	15,522,164		7,257,972
VENITURI PROPRII (cod 00.02-11.02-13.02+ 00.15+00.16)	4990	9,163,000	6,271,000	12,832,656	6,639,639	7,193,017	5,574,884		7,257,972
I. VENITURI CURENTE (cod 00.03+00.12)	0002	16,143,000	8,779,000	16,339,455	6,639,639	10,699,816	9,081,463		7,257,972
A. VENITURI FISCALE (cod 00.04+06.02+00.09+00.10+00.11)	0003	13,970,000	7,486,500	13,364,330	4,111,276	9,253,055	7,928,367		5,465,963
A1. IMPOZIT PE VENIT, PROFIT SI CASTIGURI DIN CAPITAL (cod 00.05+00.06+00.07)	0004	3,467,000	1,728,500	1,971,323		1,971,323	1,971,323		
A1.2. IMPOZIT PE VENIT, PROFIT SI CASTIGURI DIN CAPITAL DE LA PERSOANE FIZICE (cod 03.02+04.02)	0006	3,467,000	1,728,500	1,971,323		1,971,323	1,971,323		
Impozit pe venit (cod 03.02.17+ 03.02.18)	0302	27,000	13,500	1,281		1,281	1,281		
Impozitul pe veniturile din transferul proprietatilor imobiliare din patrimoniul personal	030218	27,000	13,500	1,281		1,281	1,281		
Cote si sume defalcate din impozitul pe venit (cod 04.02.01+04.02.04)	0402	3,430,000	1,715,000	1,970,042		1,970,042	1,970,042		
Cote defalcate din impozitul pe venit	040201	2,130,000	1,065,000	1,153,024		1,153,024	1,153,024		
Sume alocate din cotele defalcate din impozitul pe venit pentru echilibrarea bugetelor locale	040204	1,300,000	650,000	697,643		697,643	697,643		
Sume repartizate din Fondul la dispozitia Consiliului Judetean	040205			119,375		119,375	119,375		
A3. IMPOZITE SI TAXE PE PROPRIETATE (cod 07.02)	0009	2,462,000	1,591,000	5,699,561	2,979,537	2,620,024	1,694,059		3,905,502
Impozite si taxe pe proprietate (07.02.01a 07.02.03+07.02.50)	0702	2,462,000	1,591,000	5,599,561	2,979,537	2,620,024	1,694,059		3,905,502
Impozit si taxa pe cladiri (cod 07.02.01.01+07.02.01.02)	070201	1,110,000	641,000	3,458,309	2,180,782	1,276,627	760,628		2,695,681
Impozit pe cladiri da la persoane fizice	07020101	680,000	420,000	676,067	157,214	518,653	365,466		910,571

A	B	1	2	3=4+5	4	6	6	7	8=3-6-7
Impozit si taxa pe cladiri de la persoane juridice	07020102	550,000	421,000	2,790,242	2,923,566	756,674	395,132		2,385,110
Impozit si taxa pe teren (cod 07.02.02.01 la 07.02.02.03)	070202	1,225,000	690,000	2,057,508	763,532	1,273,976	864,928		1,192,581
Impozit pe terenuri de la persoane fizice	07020201	950,000	500,000	1,359,939	368,452	985,486	687,068		686,643
Impozit si taxa pe teren de la persoane juridice	07020202	275,000	190,000	703,570	415,080	288,490	177,862		525,738
Taxe judiciare de timbru si alte taxe de timbru	070203	40,000	20,000	39,896	19,589	26,247	24,757		16,079
Alte impozite si taxe pe proprietate	070250	87,000	50,000	45,907	1,833	44,274	43,746		2,161
A4.IMPOZITE SI TAXE PE BUNURI SI SERVICII (cod 11.02+12.02+15.02+16.02)	0010	7,977,000	4,127,000	5,710,641	1,02,597	4,608,250	4,198,682		1,511,149
Sume defalcate din TVA (cod 11.02.01+11.02.02+11.02.05+11.02.06+11.02.09)	1102	6,960,000	3,507,000	3,507,000		3,507,000	3,507,000		
Sume defalcate din taxa pe valoarea adaugata pentru finantarea cheltuielilor descentralizate la nivelul comunelor, oraselor, municipiilor, sectoarelor si Municipiului Bucuresti	110202	2,977,000	1,488,000	1,488,000		1,488,000	1,488,000		
Sume defalcate din taxa pe valoarea adaugata pentru echilibrarea bugetelor locale	110205	3,983,000	2,019,000	2,019,000		2,019,000	2,019,000		
Taxe pe utilizarea bunurilor, autorizarea utilizarii bunurilor sau pe desfasurarea de activitati (cod 16.02.02+16.02.03+16.02.50)	1602	1,017,000	620,000	2,203,841	1,402,691	1,101,250	692,692		1,511,149
Impozit pe mijloacele de transport (cod 16.02.02.01+16.02.02.02)	160202	980,000	800,000	2,134,780	1,079,426	1,055,354	657,476		1,477,304
Impozit pe mijloacele de transport detinute de persoane fizice	16020201	700,000	400,000	1,303,867	639,306	764,558	432,217		871,650
Impozit pe mijloacele de transport detinute de persoane juridice	16020202	280,000	200,000	830,913	540,117	290,796	225,259		605,654
Alte taxe pe utilizarea bunurilor, autorizarea utilizarii bunurilor sau pe desfasurarea de activitati	160250	37,000	20,000	69,061	23,168	45,896	35,216		39,845
A6. ALTE IMPOZITE SI TAXE FISCALE (cod 18.02)	0011	74,000	40,000	112,605	29,147	83,458	83,293		49,312
Alte impozite si taxe fiscale (cod 18.02.50)	1802	74,000	40,000	112,605	29,147	83,458	83,293		49,312
Alte impozite si taxe	180250	74,000	40,000	112,605	29,147	83,458	83,293		49,312
C. VENITURI NEFISCALE (cod 00.13+00.14)	0012	2,173,000	1,291,500	2,945,125	1,528,364	1,416,761	1,153,116		1,792,009
C1. VENITURI DIN PROPRIETATE (cod 30.02+31.02)	0013	610,000	330,000	710,027	135,122	574,905	380,904		329,123
Venituri din proprietate (cod 30.02.01+30.02.05+30.02.08+30.02.50)	3002	610,000	330,000	710,027	135,122	574,905	380,904		329,123
Venituri din concesiuni si inchirieri (cod 30.02.05.30)	300205	610,000	330,000	710,027	135,122	574,905	380,904		329,123
Alte venituri din concesiuni si inchirieri de catre institutiile publice	30020530	610,000	330,000	710,027	135,122	574,905	380,904		329,123
C2. VANZARI DE BUNURI SI SERVICII (cod 33.02+34.02+35.02+36.02+37.02)	0014	1,563,000	961,500	2,235,098	1,393,242	841,856	772,212		1,462,886

A	B	1	2	3=4+5	4	5	6	7	8=3-6-7
Venituri din prestari de servicii si alte activitati (cod 33.02.08+33.02.10+33.02.12+33.02.24+33.02.27+33.02.28+33.02.33+33.02.50)	3302	980,000	610,000	981,000	313,941	647,059	482,368		478,634
Venituri din prestari de servicii	330208	550,000	350,000	782,710	312,785	469,925	305,805		476,905
Alte venituri din prestari de servicii si alte activitati	330250	430,000	260,000	178,290	1,156	177,134	176,561		1,729
Venituri din taxe administrative, eliberari permise (cod 34.02.02+34.02.50)	3402	10,000	10,000	5,299		5,299	5,299		
Taxe extrajudiciare de timbru	340202	10,000	10,000	5,299		5,299	5,299		
Amenzi, penalitati si confiscari (cod 35.02.01 la 35.02.03+35.02.50)	3502	400,000	250,000	796,943	642,798	154,144	194,601		602,342
Venituri din amenzi si alte sanctiuni aplicate potrivit dispozitiilor legale (cod 35.02.01.02)	350201	400,000	250,000	796,943	642,798	154,144	194,601		602,342
Venituri din amenzi si alte sanctiuni aplicate de catre alte institutii de specialitate	35020102	400,000	250,000	796,943	642,798	154,144	194,601		602,342
Diverse venituri (cod 36.02.01+36.02.05+36.02.06 +36.02.07+36.02.11+36.02.14+36.02.22+36.02.23+36.02.31 +36.02.32+36.02.47+36.02.50)	3602	173,000	91,500	471,656	438,602	35,354	88,946		381,910
Contributia asociatiei de proprietari pentru lucrarile de reabilitare termica	360231	103,000	51,600	372,135	358,148	6,989	48,223		322,912
Alte venituri	360250	70,000	40,000	99,721	71,356	28,365	40,723		58,998
Varsaminte din sectiunea de functionare pentru finantarea sectiunii de dezvoltare a bugetului local (cu semnul minus)	370203	-3,644,900	-1,824,000						
Varsaminte din sectiunea de functionare	370204	3,644,900	1,824,000						
II. VENITURI DIN CAPITAL (cod 39.02)	0015			201		201	201		
Venituri din valorificarea unor bunuri (cod 39.02.01+39.02.03+39.02.04+ 39.02.07+39.02.10)	3902			201		201	201		
Venituri din valorificarea unor bunuri ale institutiilor publice	390201			128		128	128		
Venituri din vanzarea unor bunuri aparinand domeniului privat al statului sau al unitatilor administrativ-teritoriale	390207			72		72	72		
IV. SUBVENTII (cod 00.18)	0017	11,110,710	9,020,100	2,700,515		2,700,515	2,700,515		
SUBVENTII DE LA ALTE NIVELE ALE ADMINISTRATIEI PUBLICE (cod 42.02+43.02)	0018	11,110,710	9,020,100	2,700,515		2,700,515	2,700,515		
Subventii de la bugetul de stat (cod 42.02.01+42.02.05+ 42.02.10+42.02.12 la 42.02.18 la 42.02.21+42.02.28+ 42.02.29+42.02.32 la 42.02.36+42.02.40 la 42.02.42 la 42.02.45+42.02.51+42.02.52+ 42.02.54+42.02.55+ 42.02.62+42.02.65+ 42.02.66+42.02.67+42.02.69)	4202	11,010,710	8,920,100	2,700,515		2,700,515	2,700,515		

A	B	1	2	3=4+5	4	5	6	7	8=3-6-7
Subvenții pentru acordarea ajutorului pentru încălzirea locuinței cu lemne, carbuni, combustibili petrolieri	420234	13,000	13,000	2,796		2,796	2,796		
Subvenții din bugetul de stat pentru finanțarea sănătății	420241	1,526,710	857,100	385,738		385,738	385,738		
Finanțarea Programului Național de Dezvoltare Locală	420265	6,250,000	6,250,000	1,739,966		1,739,966	1,739,966		
Subvenții de la bugetul de stat către bugetele locale necesare susținerii derulării proiectelor finanțate din fonduri externe nerambursabile (FEN) postaderare, aferente perioadei de programare 2014 - 2020	420269	3,222,000	2,000,000	571,995		571,995	571,995		
Subvenții de la alte administrații (cod. 43.02.01+43.02.04+43.02.07+43.02.08+43.02.20+43.02.21+43.02.23 +43.02.24 + 43.02.28 la 43.02.31+43.02.34)	4302	100,000	100,000						
Alte subvenții primite de la administrația centrală pentru finanțarea unor activități	430220	100,000	100,000						
Sume primite de la UE/alți donatori în contul plăților efectuate și prefinanțări aferente cadrului financiar 2014-2020 (cod 48.02.01 la 48.02.05+48.02.11+48.02.12+48.02.15+48.02.19)	4802	21,735,000	13,150,410	3,739,965		3,739,965	3,739,965		
Fondul European de Dezvoltare Regională (FEDR) (cod 48.02.01.01 la 48.02.01.03)	480201	20,010,000	12,350,410	3,739,966		3,739,966	3,739,966		
Sume primite în contul plăților efectuate în anul curent	48020101	20,010,000	12,350,410	3,739,965		3,739,965	3,739,965		
Instrumentul European de Vecinătate (ENI) (cod 48.02.12.01 la 48.02.12.03)	480212	125,000							
Prefinanțare	48021203	125,000							
Alte programe comunitare finanțate în perioada 2014-2020 (APC) (cod 48.02.15.01+48.02.15.02)	480215	1,600,000	800,000						
Sume primite în contul plăților efectuate în anul curent	48021501	1,600,000	800,000						
VENITURILE SECȚIUNII DE FUNCȚIONARE (cod 00.02+00.16+00.17) - TOTAL	000102	14,033,810	7,872,600	18,355,854	6,274,493	11,081,361	9,420,794		6,935,060
VENITURI PROPRII (00.02-11.02-37.02+00.16)	4990	8,080,000	5,219,500	12,460,320	5,274,493	7,185,827	5,525,260		6,935,060
I. VENITURI CURENTE (cod 00.03+00.12)	0002	12,395,100	6,902,500	15,987,320	6,274,493	10,692,827	9,032,260		6,935,060
A. VENITURI FISCALE (cod 00.04+08.02+00.09+00.10+00.11)	0003	13,970,000	7,468,500	13,394,330	4,111,275	9,283,055	7,928,367		5,465,963
A1. IMPOZIT PE VENIT, PROFIT SI CASTIGURI DIN CAPITAL (cod 00.05+00.06+00.07)	0004	3,457,000	1,728,500	1,971,323		1,971,323	1,971,323		
A1.2. IMPOZIT PE VENIT, PROFIT SI CASTIGURI DIN CAPITAL DE LA PERSOANE FIZICE(cod 03.02+04.02)	0006	3,457,000	1,728,500	1,971,323		1,971,323	1,971,323		
Impozit pe venit (cod 03.02.17+ 03.02.18)	0302	27,000	13,500	1,281		1,281	1,281		

A	B	1	2	3=4+5	4	5	6	7	8=3-6-7
Impozitul pe veniturile din transferul proprietatilor imobiliare din patrimoniul personal	030218	27,000	19,500	1,281		1,281	1,281		
Cote si sume defalcate din impozitul pe venit (cod 04.02.01+04.02.04)	0402	3,430,000	1,715,000	1,970,042		1,970,042	1,970,042		
Cote defalcate din impozitul pe venit	040201	2,130,000	1,065,000	1,153,024		1,153,024	1,153,024		
Sume alocate din cotele defalcate din impozitul pe venit pentru echilibrarea bugetelor locale	040204	1,300,000	650,000	697,643		697,643	697,643		
Sume repartizate din Fondul la dispozitia Consiliului Judetean	040205			119,375		119,375	119,375		
A3. IMPOZITE SI TAXE PE PROPRIETATE (cod 07.02)	0009	2,462,000	1,591,000	5,599,561	2,579,537	2,620,024	1,894,059		3,905,502
Impozite si taxe pe proprietate (cod 07.02.01 la 07.02.03+07.02.50)	0702	2,462,000	1,591,000	5,599,561	2,579,537	2,620,024	1,894,059		3,905,502
Impozit si taxa pe cladiri (cod 07.02.01.01+07.02.01.02)	070201	1,110,000	841,000	3,458,909	2,180,782	1,275,527	780,628		2,895,661
Impozit pe cladiri de la persoane fizice	07020101	560,000	420,000	676,087	157,214	518,853	366,498		310,571
Impozit si taxa pe cladiri de la persoane juridice	07020102	550,000	421,000	2,780,242	2,023,568	756,674	365,132		2,365,110
Impozit si taxa pe teren (cod 07.02.02.01 la 07.02.02.03)	070202	1,225,000	680,000	2,057,509	783,533	1,273,976	884,028		1,182,581
Impozit pe terenuri de la persoane fizice	07020201	950,000	500,000	1,353,938	368,453	985,486	687,096		668,643
Impozit si taxa pe teren de la persoane juridice	07020202	275,000	180,000	703,570	415,080	288,490	177,832		525,738
Taxe judiciare de timbru si alte taxe de timbru	070203	40,000	20,000	39,636	13,588	26,247	24,757		15,079
Alte impozite si taxe pe proprietate	070250	67,000	50,000	45,907	1,633	44,274	43,746		2,161
A4. IMPOZITE SI TAXE PE BUNURI SI SERVICII (cod 11.02+12.02+15.02+16.02)	0010	7,977,000	4,127,000	6,710,841	1,132,597	4,608,250	4,189,892		1,511,149
Sume defalcate din TVA (cod 11.02.01+11.02.02+11.02.05+11.02.06+11.02.09)	1102	6,960,000	3,607,000	3,607,000		3,607,000	3,507,000		
Sume defalcate din taxa pe valoarea adaugata pentru finantarea cheltuielilor descentralizate la nivelul comunelor, oraselor, municipiilor, sectoarelor si Municipiului Bucuresti	110202	2,977,000	1,468,000	1,468,000		1,468,000	1,488,000		
Sume defalcate din taxa pe valoarea adaugata pentru echilibrarea bugetelor locale	110208	3,983,000	2,019,000	2,019,000		2,019,000	2,019,000		
Taxe pe utilizarea bunurilor, autorizarea utilizarii bunurilor sau pe desfasurarea de activitati (cod 16.02.02+16.02.03+16.02.50)	1602	1,017,000	620,000	2,203,641	1,102,597	1,101,250	692,882		1,511,149
Impozit pe mijloacele de transport (cod 16.02.02.01+16.02.02.02)	160202	880,000	600,000	2,134,780	1,079,425	1,055,364	657,476		1,477,304
Impozit pe mijloacele de transport detinute de persoane fizice	16020201	700,000	400,000	1,303,667	559,306	764,556	432,217		871,660
Impozit pe mijloacele de transport detinute de persoane juridice	16020202	280,000	200,000	830,913	520,119	290,798	225,259		605,654
Alte taxe pe utilizarea bunurilor, autorizarea utilizarii bunurilor	160250	37,000	20,000	68,861	23,162	45,896	35,216		33,845

A	B	1	2	3=4+5	4	5	6	7	8=3-6-7
sau pe desfasurarea de activitati									
A6. ALTE IMPOZITE SI TAXE FISCALE (cod 18.02)	0011	74,000	40,000	112,605	29,147	83,458	63,293		49,312
Alte impozite si taxe fiscale (cod 18.02.50)	1802	74,000	40,000	112,605	29,147	83,458	63,293		49,312
Alte impozite si taxe	180250	74,000	40,000	112,605	29,147	83,458	63,293		49,312
C. VENITURI NEFISCALE (cod 00.13+00.14)	0012	-1,674,900	-584,000	2,572,900	1,163,218	1,409,772	1,103,893		1,469,097
C1. VENITURI DIN PROPRIETATE (cod 30.02+31.02)	0013	610,000	330,000	710,027	135,122	574,905	380,904		329,123
Venituri din proprietate (cod 30.02.01+30.02.05+30.02.08+30.02.50)	3002	610,000	330,000	710,027	135,122	574,905	380,904		329,123
Venituri din concesiuni si inchirieri (cod 30.02.05.30)	300205	610,000	330,000	710,027	135,122	574,905	380,904		329,123
Alte venituri din concesiuni si inchirieri de catre institutiile publice	30020530	610,000	330,000	710,027	135,122	574,905	380,904		329,123
C2. VANZARI DE BUNURI SI SERVICII (cod 33.02+34.02+35.02+36.02+37.02)	0014	-2,184,900	-914,000	1,862,983	1,028,096	834,867	722,989		1,139,874
Venituri din prestari de servicii si alte activitati (cod 33.02.08+33.02.10+33.02.12+33.02.24+33.02.27+33.02.28+33.02.33+33.02.50)	3302	980,000	610,000	981,000	313,944	647,059	492,368		478,834
Venituri din prestari de servicii	330208	560,000	350,000	782,710	312,785	469,925	305,605		478,805
Alte venituri din prestari de servicii si alte activitati	330250	430,000	260,000	178,290	1,156	177,134	176,563		1,729
Venituri din taxe administrative, eliberari permise (cod 34.02.02+34.02.50)	3402	10,000	10,000	5,299		5,299	5,299		
Taxe extrajudiciara de timbru	340202	10,000	10,000	5,299		5,299	5,299		
Amenzi, penalitati si confiscari (cod 35.02.01 la 35.02.03+35.02.50)	3502	400,000	250,000	796,943	642,799	154,144	194,601		602,342
Venituri din amenzi si alte sanctiuni aplicate potrivit dispozitiilor legale (cod 35.02.01.02)	350201	400,000	250,000	796,943	642,799	154,144	194,601		602,342
Venituri din amenzi si alte sanctiuni aplicate de catre alte institutii de specialitate	35020102	400,000	250,000	796,943	642,799	154,144	194,601		602,342
Diverse venituri (cod 36.02.01+36.02.05+36.02.06+36.02.11+36.02.14+36.02.32+36.02.50)	3602	70,000	40,000	99,721	71,356	28,365	40,723		58,998
Alte venituri	360250	70,000	40,000	99,721	71,356	28,365	40,723		58,998
Transferuri voluntare, altele decat subventiile (cod 37.02.01+37.02.03+37.02.50)	3702	-3,644,900	-1,824,000						
Varsaminte din sectiunea de functionare pentru finantarea sectiunii de dezvoltare a bugetului local (cu semnul minus)	370203	-3,644,900	-1,824,000						
IV. SUBVENTII (cod 00.18)	0017	1,638,710	770,100	388,534		388,534	388,534		
SUBVENTII DE LA ALTE NIVELE ALE ADMINISTRATIEI	0018	1,638,710	770,100	388,534		388,534	388,534		

A	B	1	2	3=4+5	4	5	6	7	8=3-6-7
PUBLICE (cod 42.02+43.02)									
Subvenții de la bugetul de stat (cod 42.02.21+42.02.28+42.02.32 la 42.02.36+ 42.02.41+ 42.02.42+42.02.44+42.02.45+ 42.02.51+ 42.02.54+42.02.66)	4202	1,538,710	870,100	388,534		388,534	388,534		
Subvenții pentru acordarea ajutorului pentru încălzirea locuinței cu lemne, carbuni, combustibili petrolieri	420234	13,000	13,000	2,798		2,798	2,798		
Subvenții din bugetul de stat pentru finanțarea sănătății	420241	1,525,710	857,100	385,738		385,738	385,738		
Subvenții de la alte administrații (cod 43.02.01+43.02.04+43.02.07+ 43.02.08+43.02.20+43.02.21+43.02.23+43.02.24+43.02.30 +43.02.34)	4302	100,000	100,000						
Alte subvenții primite de la administrația centrală pentru finanțarea unor activități	430220	100,000	100,000						
VENITURILE SECȚIUNII DE DEZVOLTARE (00.02+00.15+00.16+00.17+45.02+48.02) - TOTAL	000102	34,954,900	23,275,810	6,424,282	365,146	6,059,138	6,101,370		322,912
VENITURI PROPRII (cod 00.02-11.02-37.02+00.15+00.16)	4990	103,000	51,500	372,336	365,146	7,190	49,424		322,912
I. VENITURI CURENTE (cod 00.03+00.12)	0002	3,747,900	1,875,500	372,135	365,146	6,989	49,223		322,912
C. VENITURI NEFISCALE (cod 00.14)	0012	3,747,900	1,875,500	372,135	365,146	6,989	49,223		322,912
C2. VANZARI DE BUNURI SI SERVICII (cod 36.02+37.02)	0014	3,747,900	1,875,500	372,135	365,146	6,989	49,223		322,912
Diverse venituri (cod 36.02.07+36.02.22+36.02.23+36.02.31+36.02.32)	3602	103,000	51,500	372,135	365,146	6,989	49,223		322,912
Contribuția asociației de proprietari pentru lucrările de reabilitare termică	360231	103,000	51,500	372,135	365,146	6,989	49,223		322,912
Transferuri voluntare, altele decât subvențiile (cod 37.02.04+37.02.05)	3702	3,644,900	1,824,000						
Varsaminte din secțiunea de funcționare	370204	3,644,900	1,824,000						
II. VENITURI DIN CAPITAL (cod 39.02)	0015			201		201	201		
Venituri din valorificarea unor bunuri (cod 39.02.01+39.02.03+39.02.04+39.02.07+39.02.10)	3902			201		201	201		
Venituri din valorificarea unor bunuri ale instituțiilor publice	390201			129		129	129		
Venituri din vânzarea unor bunuri aparținând domeniului privat al statului sau al unităților administrativ-teritoriale	390207			72		72	72		
IV. SUBVENȚII (cod 00.18)	0017	9,472,000	8,250,000	2,311,981		2,311,981	2,311,981		
SUBVENȚII DE LA ALTE NIVELE ALE ADMINISTRAȚIEI PUBLICE (cod 42.02+43.02)	0018	9,472,000	8,250,000	2,311,981		2,311,981	2,311,981		
Subvenții de la bugetul de stat (cod 42.02.01+42.02.05+42.02.10+42.02.12 la 42.02.18+42.02.20+ 42.02.29+42.02.40+42.02.51+42.02.52+42.02.55+ 42.02.62+)	4202	9,472,000	8,250,000	2,311,981		2,311,981	2,311,981		

A	B	1	2	3=4+5	4	6	6	7	8=3-6-7
42.02.65+ 42.02.67+42.02.69)									
Finanțarea Programului Național de Dezvoltare Locală	420265	6,250,000	6,250,000	1,739,966		1,739,966	1,739,966		
Subvenții de la bugetul de stat către bugetele locale necesare susținerii derularii proiectelor finanțate din fonduri externe nerambursabile (FEN) postaderare, aferente perioadei de programare 2014 - 2020	420269	3,222,000	2,000,000	571,995		571,995	571,995		
Sume primite de la UE/alti donatori în contul plăților efectuate și prefinanțări aferente cadrului financiar 2014-2020 (cod 48.02.01 la 48.02.05+48.02.11+48.02.12+48.02.15+48.02.19)	4802	21,735,000	13,150,410	3,739,965		3,739,965	3,739,965		
Fondul European de Dezvoltare Regională (FEDR) (cod 48.02.01.01 la 48.02.01.03)	480201	20,010,000	12,350,410	3,739,965		3,739,965	3,739,965		
Sume primite în contul plăților efectuate în anul curent	48020101	20,010,000	12,350,410	3,739,965		3,739,965	3,739,965		
Instrumentul European de Vecinătate (ENI) (cod 48.02.12.01 la 48.02.12.03)	480212	125,000							
Prefinanțare	48021203	125,000							
Alte programe comunitare finanțate în perioada 2014-2020 (APC) (cod 48.02.15.01+48.02.15.02)	480215	1,600,000	600,000						
Sume primite în contul plăților efectuate în anul curent	48021501	1,600,000	600,000						

Conducatorul institutiei

TULBURE GABRIELA FLORICA




Conducatorul compartimentului

financiar-contabil
SABAU RAMONA



CONTUL DE EXECUTIE A BUGETULUI LOCAL- CHELTUIELI

la data de 30.06.2021

Cod 21

-lei-

Denumirea indicatorilor *)	Cod indicator	Credite de angajament		Credite bugetare		Angajamente bugetare	Angajamente legale	Plati efectuate	Angajamente legale de platit	Cheltuieli efective
		Aprobate la finele perioadei de raportare	Trimestriale cumulate	Aprobate la finele perioadei de raportare	Trimestriale cumulate					
A	B	1	2	3	4	5	6	7	8=6-7	9
TOTAL CHELTUIELI (cod 50.02+59.02+63.02+70.02+74.02+79.02)	4902			49,767,510	31,607,310	14,321,587	14,314,513	13,478,649	835,864	14,024,969
Partea I-a SERVICII PUBLICE GENERALE (cod 51.02+54.02+55.02+56.02)	5002			3,517,700	1,724,250	1,613,969	1,613,968	1,431,184	182,784	1,611,996
Autoritati publice si actiuni externe (cod 51.02.01)	5102			3,235,000	1,539,000	1,508,337	1,508,336	1,333,957	174,379	1,506,364
Autoritati executive si legislative (cod 51.02.01.03)	510201			3,235,000	1,539,000	1,508,337	1,508,336	1,333,957	174,379	1,506,364
Autoritati executive	51020103			3,235,000	1,539,000	1,508,337	1,508,336	1,333,957	174,379	1,506,364
Alte servicii publice generale (cod 54.02.05 la 54.02.07+54.02.10+54.02.50)	5402			112,700	60,250	58,765	58,765	50,360	8,405	58,765
Servicii publice comunitare de evidenta a persoanelor	540210			112,700	60,250	58,765	58,765	50,360	8,405	58,765
Tranzactii privind datoria publica si imprumuturi	5502			170,000	125,000	46,867	46,867	46,867		46,867
Partea a II-a APARARE, ORDINE PUBLICA SI SIGURANTA NATIONALA (60.02+61.02)	5902			899,800	575,250	507,210	507,210	437,799	69,411	506,868
Ordine publica si siguranta nationala (cod 61.02.03 +61.02.05+61.02.50)	6102			899,800	575,250	507,210	507,210	437,799	69,411	506,868
Ordine publica (cod 61.02.03.04)	610203			514,500	315,000	305,766	305,766	263,893	41,873	305,766
Politie locala	61020304			514,500	315,000	305,766	305,766	263,893	41,873	305,766
Protectie civila si protectia contra incendiilor (protectie civila nonmilitara)	610205			385,300	260,250	201,444	201,444	173,906	27,538	201,102
Partea a III-a CHELTUIELI SOCIAL-CULTURALE(cod 65.02+66.02+67.02+68.02)	6302			12,941,200	4,984,050	2,820,604	2,820,604	2,281,793	538,811	2,566,186
Invalamant (cod 65.02.03 la	6502			1,227,000	668,000	729,989	729,989	439,986	290,003	480,166

A	B	1	2	3	4	5	6	7	8=6-7	9
65.02.05+65.02.07+65.02.11+65.02.12+65.02.50)										
Invatamant secundar (cod 65.02.04.01 la 65.02.04.03)	650204			1,037,000	528,000	638,762	638,762	355,808	282,954	388,941
Invatamant secundar superior	65020402			1,037,000	528,000	638,762	638,762	355,808	282,954	388,941
Alte cheltuieli in domeniul invatamantului	650250			190,000	160,000	91,227	91,227	84,178	7,049	91,227
Sanatate (cod 66.02.06+66.02.08+66.02.50)	6602			1,624,500	757,100	345,024	345,024	340,004	5,020	345,024
Alte cheltuieli in domeniul sanatatii (cod 66.02.50.50)	660250			1,624,500	757,100	345,024	345,024	340,004	5,020	345,024
Alte institutii si actiuni sanitare	66025050			1,624,500	757,100	345,024	345,024	340,004	5,020	345,024
Cultura, recreere si religie (cod 67.02.03+67.02.05+67.02.06+67.02.50)	6702			7,598,800	2,018,450	177,458	177,458	171,234	6,224	177,458
Servicii culturale (cod 67.02.03.02 la 67.02.03.08+67.02.03.12+67.02.03.30)	670203			1,812,800	638,450	141,005	141,005	134,781	6,224	141,005
Biblioteci publice comunale, oratenesti, municipale	67020302			11,300	4,350	4,632	4,632	3,674	958	4,632
Case de cultura	67020306			151,500	82,100	59,859	59,859	55,661	4,198	59,859
Consolidarea si restaurarea monumentelor istorice	67020312			1,650,000	550,000	76,514	76,514	75,446	1,068	76,514
Servicii recreative si sportive (cod 67.02.05.01 la 67.02.05.03)	670205			686,000	357,000	36,453	36,453	36,453		36,453
Sport	67020501			30,000	15,000					
Intretinere gradini publice, parcuri, zone verzi, baze sportive si de agrement	67020503			656,000	342,000	36,453	36,453	36,453		36,453
Alte servicii in domeniile culturii, recreerii si religiei	670250			5,100,000	1,028,000					
Asigurari si asistenta sociala (cod 68.02.04 la 68.02.06+68.02.10+68.02.11+68.02.12+68.02.15+68.02.50)	6802			2,490,900	1,520,500	1,568,133	1,568,133	1,330,569	237,564	1,563,530
Asistenta acordata persoanelor in varsta	680204			3,800	1,000					
Asistenta sociala in caz de boli si invaliditati (cod 68.02.05.02)	680205			2,003,100	1,241,000	1,294,849	1,294,849	1,098,095	196,754	1,290,246
Asistenta sociala in caz de invaliditate	68020502			2,003,100	1,241,000	1,294,849	1,294,849	1,098,095	196,754	1,290,246
Crese	680211			454,000	271,000	270,488	270,488	229,678	40,810	270,488
Prevenirea excluderii sociale (cod 68.02.15.01+68.02.15.02)	680215			25,000	5,000	2,796	2,796	2,796		2,796
Ajutor social	68021501			25,000	5,000	2,796	2,796	2,796		2,796
Alte cheltuieli in domeniul asigurarilor si asistentei sociale (cod 68.02.50.50)	680250			5,000	2,500					
Alte cheltuieli in domeniul asistentei sociale	68025050			5,000	2,500					
Partea a IV-a SERVICII SI DEZVOLTARE PUBLICA, LOCUINTE, MEDIU SI APE (cod 70.02+74.02)	6902			10,050,500	6,232,000	3,439,128	3,432,053	3,417,242	14,811	3,429,294
Locuinte, servicii si dezvoltare publica (cod 70.02.03+70.02.05)	7002			8,328,000	5,218,000	2,669,377	2,669,377	2,669,377		2,669,377

A	B	1	2	3	4	5	6	7	8=6-7	9
la 70.02.07+70.02.50)										
Locuinte (cod 70.02.03.01+70.02.03.30)	700203			774,000	340,000	305,870	305,870	305,870		305,870
Alte cheltuieli in domeniul locuintelor	70020330			774,000	340,000	305,870	305,870	305,870		305,870
Alimentari cu apa si amenajari hidrotehnice (cod 70.02.05.01+70.02.05.02)	700205			7,036,000	4,550,000	2,089,209	2,089,209	2,089,209		2,089,209
Amenajari hidrotehnice	70020502			7,036,000	4,550,000	2,089,209	2,089,209	2,089,209		2,089,209
Iluminat public si electrificari rurale	700206			450,000	260,000	206,910	206,910	206,910		206,910
Alimentare cu gaze naturale in localitati	700207			68,000	68,000	67,388	67,388	67,388		67,388
Protectia mediului (cod 74.02.03+74.02.05+74.02.06+74.02.50)	7402			1,722,500	1,014,000	769,749	762,676	747,865	14,811	759,917
Reducerea si controlul poluarii	740203			992,500	584,000	479,669	472,596	457,785	14,811	469,837
Salubritate si gestiunea deseunilor (cod 74.02.05.01+74.02.05.02)	740205			730,000	430,000	290,080	290,080	290,080		290,080
Salubritate	74020501			20,000	10,000					
Colectarea, tratarea si distrugerea deseunilor	74020502			710,000	420,000	290,080	290,080	290,080		290,080
Pariaa a V-a ACTIUNI ECONOMICE (80.02+81.02+83.02+84.02+87.02)	7902			22,348,310	17,991,760	5,940,678	5,940,678	5,910,631	30,047	5,910,631
Actiuni generale economice, comerciale si de munca (cod 80.02.01+80.02.02)	8002			627,000	286,000	82,727	82,727	82,727		82,727
Actiuni generale economice si comerciale (cod 80.02.01.06+80.02.01.09+80.02.01.10+80.02.01.30)	800201			627,000	286,000	82,727	82,727	82,727		82,727
Programe de dezvoltare regionala si sociala	80020110			15,000						
Alte cheltuieli pentru actiuni generale economice si comerciale	80020130			612,000	286,000	82,727	82,727	82,727		82,727
Transporturi (cod 84.02.03+84.02.04+84.02.06+84.02.50)	8402			21,549,810	17,629,510	5,787,593	5,787,593	5,765,660	21,933	5,765,660
Transport rutier (cod 84.02.03.01 la 84.02.03.03)	840203			21,548,810	17,626,510	5,787,118	5,787,118	5,765,185	21,933	5,765,185
Drumuri si poduri	84020301			20,000	20,000					
Strazi	84020303			21,528,810	17,606,510	5,787,118	5,787,118	5,765,185	21,933	5,765,185
Alte cheltuieli in domeniul transporturilor	840250			3,000	3,000	475	475	475		475
Alte actiuni economice (cod 87.02.01+87.02.03 la 87.02.05+87.02.50)	8702			171,500	76,250	70,358	70,358	62,244	8,114	62,244
Turism	870204			130,500	73,750	69,039	69,039	60,925	8,114	60,925
Alte actiuni economice	870250			41,000	2,500	1,319	1,319	1,319		1,319
CHELTUIELILE SECTIUNII DE FUNCTIONARE (cod 50.02+59.02+63.02+70.02+74.02+79.02)	4902			14,088,810	7,672,600	6,400,908	6,393,834	5,566,688	827,146	6,085,905

A	B	1	2	3	4	5	6	7	8=6-7	9
Partea I-a SERVICII PUBLICE GENERALE (cod 51.02+54.02+55.02+56.02)	5002			3,262,700	1,724,250	1,613,969	1,613,968	1,431,184	182,784	1,611,996
Autoritati publice si actiuni externe (cod 51.02.01)	5102			2,980,000	1,539,000	1,508,337	1,508,336	1,333,957	174,379	1,508,364
Autoritati executive si legislative (cod 51.02.01.03)	510201			2,980,000	1,539,000	1,508,337	1,508,336	1,333,957	174,379	1,508,364
Autoritati executive	51020103			2,980,000	1,539,000	1,508,337	1,508,336	1,333,957	174,379	1,508,364
Alte servicii publice generale (cod 54.02.05 la 54.02.07+54.02.10+54.02.50)	5402			112,700	60,250	58,765	58,765	50,360	8,405	58,765
Servicii publice comunitare de evidenta a persoanelor	540210			112,700	60,250	58,765	58,765	50,360	8,405	58,765
Tranzactii privind datoria publica si imprumuturi	5502			170,000	25,000	46,867	46,867	46,867		46,867
Partea a II-a APARARE, ORDINE PUBLICA SI SIGURANTA NATIONALA (60.02+61.02)	5902			839,800	515,250	502,651	502,651	433,841	68,810	502,309
Ordine publica si siguranta nationala (cod 61.02.03+61.02.05+61.02.50)	6102			839,800	515,250	502,651	502,651	433,841	68,810	502,309
Ordine publica (cod 61.02.03.04)	610203			514,500	315,000	305,766	305,766	263,893	41,873	305,766
Politie locala	61020304			514,500	315,000	305,766	305,766	263,893	41,873	305,766
Protectie civila si protectia contra incendiilor (protectie civila nonmilitara)	610205			325,300	200,250	196,885	196,885	169,948	26,937	196,543
Partea a III-a CHELTUIELI SOCIAL-CULTURALE(cod 65.02+66.02+67.02+68.02)	6302			5,522,500	2,675,360	2,637,494	2,637,494	2,106,800	530,694	2,364,684
Invatamant (cod 65.02.03 la 65.02.05+65.02.07+65.02.11+65.02.12+65.02.50)	6502			1,087,000	548,000	650,012	650,012	367,058	282,954	381,806
Invatamant secundar (cod 65.02.04.01 la 65.02.04.03)	650204			1,037,000	528,000	638,762	638,762	355,808	282,954	370,556
Invatamant secundar superior	65020402			1,037,000	528,000	638,762	638,762	355,808	282,954	370,556
Alte cheltuieli in domeniul invatamantului	650250			50,000	20,000	11,250	11,250	11,250		11,250
Sanatate (cod 66.02.06+66.02.08+66.02.50)	6602			1,595,800	728,400	318,405	318,405	313,385	5,020	318,405
Alte cheltuieli in domeniul sanatatii (cod 66.02.50.50)	660250			1,595,800	728,400	318,405	318,405	313,385	5,020	318,405
Alte institutii si actiuni sanitare	66025050			1,595,800	728,400	318,405	318,405	313,385	5,020	318,405
Cultura, recreere si religie (cod 67.02.03+67.02.05+67.02.06+67.02.50)	6702			348,800	178,450	100,944	100,944	95,788	5,156	100,944
Servicii culturale (cod 67.02.03.02 la 67.02.03.08+67.02.03.12+67.02.03.30)	670203			192,800	86,450	64,491	64,491	59,335	5,156	64,491
Biblioteci publice comunale, orasenesti, municipale	67020302			11,300	4,350	4,632	4,632	3,674	958	4,632
Case de cultura	67020306			151,500	82,100	59,859	59,859	56,661	4,198	59,859
Consolidarea si restaurarea monumentelor istorice	67020312			30,000						

A	B	1	2	3	4	5	6	7	8=6-7	9
Servicii recreative si sportive (cod 67.02.05.01 la 67.02.05.03)	670205			156,000	92,000	36,453	36,453	36,453		36,453
Sport	67020501			30,000	15,000					
Intretinere gradini publice, parcuri, zone verzi, baze sportive si de agrement	67020503			126,000	77,000	36,453	36,453	36,453		36,453
Asigurari si asistenta sociala (cod 68.02.04 la 68.02.06 +68.02.10+68.02.11+68.02.12+68.02.15+68.02.50)	6802			2,490,900	1,520,500	1,568,133	1,568,133	1,330,569	237,564	1,568,133
Asistenta acordata persoanelor in varsta	680204			3,800	1,000					
Asistenta sociala in caz de boli si invalditati (cod 68.02.05.02)	680205			2,003,100	1,241,000	1,294,849	1,294,849	1,098,095	196,754	1,290,246
Asistenta sociala in caz de invaliditate	68020502			2,003,100	1,241,000	1,294,849	1,294,849	1,098,095	196,754	1,290,246
Crese	680211			454,000	271,000	270,468	270,468	229,678	40,810	270,468
Prevenirea excluderii sociale (cod 68.02.15.01+68.02.15.02)	680215			25,000	5,000	2,796	2,796	2,796		2,796
Ajutor social	68021501			25,000	5,000	2,796	2,796	2,796		2,796
Alte cheltuieli in domeniul asigurarilor si asistentel sociale (cod 68.02.50.50)	680250			5,000	2,500					
Alte cheltuieli in domeniul asistentei sociale	68025050			5,000	2,500					
Partea a IV-a SERVICII SI DEZVOLTARE PUBLICA, LOCUINTE, MEDIU SI APE (cod 70.02+74.02)	6902			2,922,500	1,664,000	1,282,529	1,275,456	1,260,645	14,811	1,272,697
Locuinte, servicii si dezvoltare publica (cod 70.02.03+70.02.05 la 70.02.07+70.02.50)	7002			1,200,000	650,000	512,780	512,780	512,780		512,780
Locuinte (cod 70.02.03.01+70.02.03.30)	700203			650,000	340,000	305,870	305,870	305,870		305,870
Alte cheltuieli in domeniul locuintelor	70020330			650,000	340,000	305,870	305,870	305,870		305,870
Alimentare cu apa si amenajari hidrotehnice (cod 70.02.05.01+70.02.05.02)	700205			100,000	50,000					
Amenajari hidrotehnice	70020502			100,000	50,000					
Iluminat public si electrificari rurale	700206			450,000	250,000	206,910	206,910	206,910		206,910
Protectia mediului (cod 74.02.03+74.02.05+74.02.06+74.02.50)	7402			1,722,500	1,014,000	769,749	762,676	747,865	14,811	759,917
Reducerea si controlul poluarii	740203			992,500	534,000	479,669	472,596	457,785	14,811	469,837
Salubritate si gestiunea deseurilor (cod 74.02.05.01+74.02.05.02)	740205			730,000	430,000	290,080	290,080	290,080		290,080
Salubritate	74020501			20,000	10,000					
Colectarea, tratarea si distrugerea deseurilor	74020502			710,000	420,000	290,080	290,080	290,080		290,080
Partea a V-a ACTIUNI ECONOMICE (80.02+81.02+83.02+84.02+87.02)	7902			1,541,310	793,750	364,265	364,265	334,218	30,047	334,218

A	B	1	2	3	4	5	6	7	8=6-7	9
Actiuni generale economice, comerciale si de munca (cod 80.02.01)	8002			200,000	100,000	37,027	37,027	37,027		37,027
Actiuni generale economice si comerciale (cod 80.02.01.06+80.02.01.09+80.02.01.10+80.02.01.30)	800201			200,000	100,000	37,027	37,027	37,027		37,027
Alte cheltuieli pentru actiuni generale economice si comerciale	80020130			200,000	100,000	37,027	37,027	37,027		37,027
Transporturi (cod 84.02.03+84.02.04+84.02.06+84.02.50)	8402			1,189,810	617,500	256,880	256,880	234,947	21,933	234,947
Transport rutier (cod 84.02.03.01 la cod 84.02.03.03)	840203			1,166,810	614,500	256,405	256,405	234,472	21,933	234,472
Drumuri si poduri	84020301			20,000	20,000					
Strazi	84020303			1,146,810	594,500	256,405	256,405	234,472	21,933	234,472
Alte cheltuieli in domeniul transporturilor	840250			3,000	3,000	475	475	475		475
Alte actiuni economice (cod 87.02.01+87.02.03 la 87.02.05+87.02.50)	8702			171,500	76,250	70,358	70,358	62,244	8,114	62,244
Turism	870204			130,500	73,750	69,039	69,039	60,925	8,114	60,925
Alte actiuni economice	870250			41,000	2,500	1,319	1,319	1,319		1,319
CHELTUIELILE SECTIUNII DE DEZVOLTARE (cod 50.02+59.02+63.02+70.02+74.02+79.02)	4902			35,668,700	23,834,710	7,920,679	7,820,679	7,811,961	8,718	7,939,064
Partea I-a SERVICII PUBLICE GENERALE (cod 51.02+54.02)	5002			255,000						
Autoritati publice si actiuni externe (cod 51.02.01)	5102			255,000						
Autoritati executive si legislative (cod 51.02.01.03)	510201			255,000						
Autoritati executive	51020103			255,000						
Partea a II-a APARARE, ORDINE PUBLICA SI SIGURANTA NATIONALA (60.02+61.02)	5902			60,000	50,000	4,559	4,559	3,958	601	4,559
Ordine publica si siguranta nationala (cod 61.02.03+61.02.05+61.02.50)	6102			60,000	30,000	4,559	4,559	3,958	601	4,559
Protectie civila si protectia contra incendiilor (protectie civila nonmilitara)	610205			60,000	60,000	4,559	4,559	3,958	601	4,559
Partea a III-a CHELTUIELI SOCIAL-CULTURALE (cod 65.02+66.02+67.02+68.02)	6302			7,418,700	2,008,700	183,110	183,110	174,993	8,117	201,495
Invatamant (cod 65.02.03 la 65.02.05+65.02.07+65.02.11+65.02.50)	6502			140,000	140,000	79,977	79,977	72,928	7,049	98,362
Invatamant secundar (cod 65.02.04.01 la 65.02.04.03)	650204									18,384
Invatamant secundar superior	65020402									18,384
Alte cheltuieli in domeniul invatamantului	650250			140,000	140,000	79,977	79,977	72,928	7,049	79,977
Sanatate (cod 66.02.06+66.02.08+66.02.50)	6602			28,700	28,700	26,619	26,619	26,619		26,619

A	B	1	2	3	4	5	6	7	8=6-7	9
Alte cheltuieli in domeniul sanatatii (cod 66.02.50.50)	660250			28,700	28,700	26,619	26,619	26,619		26,619
Alte institutii si actiuni sanitare	66025050			28,700	28,700	26,619	26,619	26,619		26,619
Cultura, recreere si religie (cod 67.02.03+67.02.05+67.02.06+67.02.50)	6702			7,250,000	1,340,000	76,514	76,514	75,446	1,068	76,514
Servicii culturale (cod 67.02.03.02 la 67.02.03.08+67.02.03.12+67.02.03.30)	670203			1,820,000	550,000	76,514	76,514	75,446	1,068	76,514
Consolidarea si restaurarea monumentelor istorice	67020312			1,820,000	550,000	76,514	76,514	75,446	1,068	76,514
Servicii recreative si sportive (cod 67.02.05.01 la 67.02.05.03)	670205			530,000	265,000					
Intretinere gradini publice, parcuri, zone verzi, baze sportive si de agrement	67020503			530,000	265,000					
Alte servicii in domeniile culturii, recreerii si religiei	670250			5,100,000	1,025,000					
Partea a IV-a SERVICII SI DEZVOLTARE PUBLICA, LOCUINTE, MEDIU SI APE (cod 70.02+74.02)	6902			7,128,000	4,568,000	2,156,597	2,156,597	2,156,597		2,156,597
Locuinte, servicii si dezvoltare publica (cod 70.02.03+70.02.05 la 70.02.07+70.02.50)	7002			7,128,000	4,568,000	2,156,597	2,156,597	2,156,597		2,156,597
Locuinta (cod 70.02.03.01+70.02.03.30)	700203			124,000						
Alte cheltuieli in domeniul locuintelor	70020330			124,000						
Alimentari cu apa si amenajari hidrotehnice (cod 70.02.05.01+70.02.05.02)	700205			6,936,000	4,500,000	2,089,209	2,089,209	2,089,209		2,089,209
Amenajari hidrotehnice	70020502			6,936,000	4,500,000	2,089,209	2,089,209	2,089,209		2,089,209
Alimentare cu gaze naturale in localitati	700207			68,000	68,000	67,388	67,388	67,388		67,388
Partea aV-a ACTIUNI ECONOMICE (80.02+81.02+83.02+84.02+87.02)	7902			20,807,000	17,198,010	5,576,413	5,576,413	5,576,413		5,576,413
Actiuni generale economice, comerciale si de munca (cod 80.02.01+80.02.02)	8002			427,000	186,000	45,700	45,700	45,700		45,700
Actiuni generale economice si comerciale (cod 80.02.01.06+80.02.01.09+ 80.02.01.10+ 80.02.01.30)	800201			427,000	186,000	45,700	45,700	45,700		45,700
Programe de dezvoltare regionala si sociala	80020110			15,000						
Alte cheltuieli pentru actiuni generale economice si comerciale	80020130			412,000	186,000	45,700	45,700	45,700		45,700
Transporturi (cod 84.02.03+84.02.06+84.02.50)	8402			20,380,000	17,012,010	5,530,713	5,530,713	5,530,713		5,530,713
Transport rutier (cod 84.02.03.01 la 84.02.03.03)	840203			20,380,000	17,012,010	5,530,713	5,530,713	5,530,713		5,530,713
Strazi	84020303			20,380,000	17,012,010	5,530,713	5,530,713	5,530,713		5,530,713

Nota: Se detaliaza pe structura clasificatiei economice (Anexa 7)

Conducatorul institutiei

TULBURE GABRIELA FLORICA



Conducatorul compartimentului

financiar-contabil

SABAU RAMONA



CONTUL DE EXECUTIE A BUGETULUI FONDURILOR EXTERNE NERAMBURSABILE- VENITURI

la data de 30.06.2021

Cod 20

-lei-

Denumirea indicatorilor	Cod indicator	Prevederi bugetare		Drepturi constatate			Incasari realizate	Stingeri pe alte cal decat incasari	Drepturi constatate de incasat
		Aprobata la finele perioadei de raportare	Trimestriale cumulate	Total, din care:	din anii precedenti	din anul curent			
A	B	1	2	3=4+5	4	5	6	7	8=3-6-7
TOTAL VENITURI ALE SECTIUNII DE DEZVOLTARE (cod 00.02+00.16+00.17+45.08)	000108	1,990,140	1,567,140	1,387,258		1,367,258	1,367,258		
III. OPERATIUNI FINANCIARE (cod 40.08)	0018			112,858		112,858	112,858		
Încasari din rambursarea împrumuturilor acordate (cod 40.08.15)	4008			112,858		112,858	112,858		
Sume utilizate din excedentul anului precedent pentru efectuarea de cheltuieli (cod. 40.08.15.02)	400815			112,858		112,858	112,858		
Sume utilizate de administratiile locale din excedentul anului precedent pentru sectiunea de dezvoltare	40081502			112,858		112,858	112,858		
Sume primite de la UE/alti donatori in contul platilor efectuate si prefinantari aferente cadrului financiar 2014-2020 (cod 48.08.12+48.08.15)	4808	1,990,140	1,567,140	1,254,400		1,254,400	1,254,400		
Instrumentul European de Vecinatate (ENI)(cod48.10.12.03)	480812	1,990,140	1,567,140	1,254,400		1,254,400	1,254,400		
Prefinantare	48081203	1,990,140	1,567,140	1,254,400		1,254,400	1,254,400		

Conducatorul institutiei

TULBURE GABRIELA FLORICA




Conducatorul compartimentului

financiar-contabil

SABAU RAMONA



CONTUL DE EXECUTIE A BUGETULUI FONDURILOR EXTERNE NERAMBURSABILE- CHELTUIELI

la data de 30.06.2021

Cod 21

-lei-

Denumirea indicatorilor *)	Cod indicator	Credite de angajament		Credite bugetare		Angajamente bugetare	Angajamente legale	Plati efectuate	Angajamente legale de platit	Cheltuieli efective
		aprobat la finele perioadei de raportare	trimestriale cumulate	aprobat la finele perioadei de raportare	trimestriale cumulate					
A	B	1	2	3	4	5	6	7	8=6-7	9
TOTAL CHELTUIELI ALE SECTIUNII DE DEZVOLTARE (50.08+59.08+63.08+70.08+74.08+74.08+79.08)	4908			2,103,000	1,680,000	77,228	77,228	77,228		79,505
Partea II-a APARARE, ORDINE PUBLICA SI SIGURANTA NATIONALA (cod 50.08+61.08)	5908			503,000	400,000	29,692	29,692	29,692		29,692
Ordine publica si siguranta nationala (cod 61.08.03+61.08.05+61.08.50)	6108			503,000	400,000	29,692	29,692	29,692		29,692
Protectie civila si protectie contra incendiilor	610805			503,000	400,000	29,692	29,692	29,692		29,692
Partea III-a CHELTUIELI SOCIAL-CULTURALE (cod 65.08+66.08+67.08+68.08)	6308			1,600,000	1,280,000	47,536	47,536	47,536		49,813
Cultura, recreere si religie (cod 67.08.03+67.08.05+67.08.06+67.08.50)	6708			1,600,000	1,280,000	47,536	47,536	47,536		49,813
Servicii culturale (cod 67.08.03.02 la 67.08.03.08+67.08.03.12+67.08.03.14+67.08.03.30)	670803			1,600,000	1,280,000	47,536	47,536	47,536		49,813
Consolidarea si restaurarea monumentelor istorice	67080312			1,600,000	1,280,000	47,536	47,536	47,536		49,813

Nota: Se detaliaza pe structura clasificatiei economice (Anexa 7)

Conducatorul institutiei

TULBURE GABRIELA FLORICA




Conducatorul compartimentului
financiar-contabil
SABAU RAMONA

