


## BILANT

incheiat la 30.09.2021



- lei -

Nr. rand	Denumirea indicatorilor	Cod	Sold la:	
			inceputul anului	sfarsitul perioadei
A	B	C	1	2
	Active fixe necorporale (ct.2030000+2050000+2060000+2080100+2080200+ 2330000 -2800300-2800500-2800800-2900400-2900500-2900800-2930100*)	03	54122	60363
	Instalatii tehnice, mijloace de transport, animale, plantatii, mobilier, aparatura birotica si alte active corporale (ct.2130100+2130200+2130300+2130400+2140000+ 2310000 -2810300-2810301-2810302-2810303-2810304-2810400-2910300- 2910301-2910302-2910303-2910304-2910400-2930200*)	04	1167830	1206881
	Terenuri si cladiri (cct. 2110100+2110200+2120101+2120102+2120201+2120301+ 2120401+2120501+2120601+2120901+2310000-2810100-2810200 -2810201-2810202-2810203-2810204-2810205-2810206-2810207- 2810208-2910100-2910200-2910201-2910202-2910203-2910204-2 910205-2910206-2910207-2910208-2930200)	05	153875844	165010591
	Active financiare necurente (investitii pe termen lung) peste un an (ct.2600100+2600200+2600300+2650000+ 2670201+ 2670202+ 2670203+2670204+2670205+2670206 -2960101-2960102 -2960103 -2960200), din care: 2678+2679- 296) din care:	07	6890	8090
	Titluri de participare (ct.2600100+2600200+2600300-2960101-2960102-2960103)	08	6890	8090
	TOTAL ACTIVE NECURENTE (rd.03+04+05+06+07+09)	15	155104686	166285925
	Stocuri (ct. 3010000+3020100+3020200+3020300+3020400+3020500+ 3020600+3020700+3020800+3020900+3030100+3030200+ 3040100+3040200+3050100+3050200+3070000+3090000+ 3310000+3320000+3410000+3450000+3460000+3470000+ 3490000+3510100+3510200+3540100+3540500+3540800+ 3660000+3670000+3680000+3690000+3810000+3710000+ 3910000+/-3480000+/-3780000-3910000-3920100-3920200-3920300 0-3930000-3940100-3940500-3940600-3950100-3950200-3950300 -3950400-3950600-3950700-3950800-3960000-3970000-3970100- 3970200-3970300-3980000-4420803)	19	2607210	2881215
	Creante din operatiuni comerciale, avansuri si alte decontari (ct.2320000+2340000+4090101+4090102+4110101+ 4110108+ 4130100+ 4180000+4250000+4280102+ 4610101+ 4610109 +4730109**+4810101+ 4810102+ 4810103+4810200+ 4810300+4810900+ 4820000+ 4830000 + 4890000 - 4910100- 4960100+5120800), din care:	21	2404173	489623
	Creante comerciale si avansuri (ct.2320000+2340000+4090101+4090102+ 4110101+ 4110108+ 4130100 +4180000+4610101+4610109 -4910100 -4960100), din care :	22	266995	489623
	Creante bugetare (ct. 4310100**+4310200**+4310300**+4310400**+ 4310500**+ 4310700**+4370100**+4370200**+ 4370300**+ 4420400+ 4420800**+ 4440000**+ 4460000** 4480200+ 4610102+ 4630000+ 4640000 + 4650100+4650200+4660401+ 4660402+ 4660500+ 4660900+ 4810101**+ 4810102**+ 4810103**+ 4810900**+ 4820000** - 4970000), din care:	23	5547940	5363125

A	B	C	1	2
	Creantele bugetului general consolidat (ct.4630000+4640000+4650100+4650200+4660401+4660402+ 4660500+ 4660900 - 4670000)	24	5504517	6821611
	Împrumuturi pe termen scurt acordate (ct.2670101+2670102+2670103+2670104+2670105+ 2670108+ 2670601 +2670602+ 2670603+2670604+ 2670605+ 2670609+ 4680101+ 4680102 +4680103+ 4680104 +4680105+4680106+ 4680107+ 4680108+ 4680109 + 4690103+4690105+ 4690106+ 4690108+ 4690109)	27	115500	263035
	Total creante curente (rd. 21+23+25+27)	30	8087613	6115783
	Conturi la trezorerie, casa în lei (ct. 5100000+5120101+5120501+5130101+5130301+5130302+514010 1+5140301+5140302+5150101+5150103+5150301+5150500+5150 600+5160101+5160301+5160302+5170101+5170301+5170302+52 00100+5210100+5210300+5230000+5250101+5250102+5250301+ 5250302+5250400+5260000+5270000+5290000+5290101+529020 1+5290301+5290400+5290901+5310101+5500101+5510000+5520 000+5550101+5550400+5570101+5580101+5580201+5590101+56 00101+5600300+5600401+5610100+5610300+5620101+5620300+ 5620401+5710100+5710300+5710400+5740101+5740102+574030 1+5740302+5740400+5750100+5750300+5750400-7700000)	33	706668	4887366
	Dobânda de încasat, altele valori, avansuri de trezorerie (ct.5180701+5320100+5320200+5320300+5320400+ 5320500+ 5320600+ 5320800+5420100)	33.1	210711	33178
	Conturi la institutii de credit, BNR, casa în valuta (ct. 5110101+5110102+5120102+5120402+5120502+5130102+ 5130202+5140102+5140202+5150102+5150202+5150302+ 5160102+5160202+5170102+5170202+5290102+5290202+ 5290302+5290902+5310402+5410102+5410202+5500102+ 5550102+5550202+5570202+5580102+5580202+5580302+558030 3+5590102+5590202+5600102+5600103+5600402+5620102+5620 103+5620402)	35	46304	70697
	Total disponibilități și altele valori (rd.33+33.1+35+35.1)	40	963683	4991241
	Checiului în avans (ct. 4710000 )	42	54461	22667
	TOTAL ACTIVE CURENTE (rd.19+30+31+40+41+41.1+42)	45	11682967	13810908
	TOTAL ACTIVE (rd.15+45)	46	166797653	180098831
	Datorii comerciale, avansuri și altele decontări (ct.2690100+4010100+4030100+4040100+4050100+ 4080000+ 4190000+ 4620101+4620109 +4730109+ 4810101+4810102+ 4810103+4810200+ 4810300+ 4810900+4820000+ 4830000+4890000+ 5090000+ 5120800), din care:	60	1143663	96206
	Datorii comerciale și avansuri (ct. 4010100+4030100+4040100+4050100+ 4080000+ 4190000+ 4620101+ 4620109), din care:	61	75064	96206
	Datorii către bugete (ct. ct. 4310100+4310200+4310300+4310400+4310500+4310600+ 4310700+4370100+4370200+4370300+4400000+4410000+ 4420300+4420801+4440000+4460100+4460200+4480100+ 4550501+4550502+4550503+4620109+4670100+4670200+ 4670300+ 4670400+4670500+4670900+ 4730109+4810900), din care:	62	1300177	208612
	Contribuții sociale (ct. 4310100+4310200+4310300+4310400+4310500+ 4310600+4310700+4370100+4370200+4370300)	63.1	231588	163748
	Datorii din operațiuni cu Fonduri externe nerambursabile și fonduri de la buget, altele datorii către alte organisme internaționale (ct. 4500200+4500400+4500600+4510200+4510401+4510402+451040 9+4510601+4510602+ 4510603+4510605+4510606+4510609+4520100+4520200+ 4530200+4540200+4540401+4540402+4540601+4540602+ 4540603+4550200+4550401+4550402+4550403+4550404+ 4550409+4560400+4580401+4580402+4580501+4580502+)	65	168	

A	B	C	1	2
	4590000+4620103+ 4730103+ 4780000)			
	Împrumuturi pe termen scurt - sume ce urmează a fi plătite într-o perioadă de până la un an (ct.5180601+5180603+5180604+5180605+5180606 + 5180608+ 5180609+5180600+5190101+5190102 + 5190103+ 5190104+ 5190105+ 5190106+ 5190107+ 5190108+5190109+5190110+ 5190120+ 5190190 )	70		147535
	Împrumuturi pe termen lung – sume ce urmează a fi plătite în cursul exercitiului curent (ct.1810100+1620100+1630100+1640100+1650100+ 1660101+ 1660102 +1660103+1660104+1670101+ 1670102+1670103+ 1670108+1670109+ 1680100 + 1680200+1680300 + 1680400+ 1680500+1680701+ 1680702+ 1680703+1680708+1680709 -1690100)	71	636792	267498
	Salariile angajaților (ct.4210000+4230000+4260000+4270100+4270300+4280101)	72	325331	336750
	Alte drepturi cuvenite altor categorii de persoane (pensii, indemnizații de somaj, burse) (ct.4220100+4220200+4240000+4260000+4270200+4270300+4290000+4380000), din care:	73	9809	58060
	Venituri în avans (ct.4720000)	74	66131	36700
	TOTAL DATORII CURENTE (rd.60+62+65+70+71+72+73+74+75)	78	3482059	1151361
	TOTAL DATORII (rd.58+78)	79	3482059	1151361
	ACTIVE NETE = TOTAL ACTIVE – TOTAL DATORII = CAPITALURI PROPRII (rd.80= rd.46-79 = rd.90)	80	183315594	178945470
	Rezerve, fonduri (ct.1000000+1010000+1020101+1020102+1030000+1040101+1040102+1050100+1050200+1050300+1050400+1050500+ 1060000+ 1320000+ 1330000+1390100)	84	124115614	187423418
	Rezultatul reportat (ct.1170000- sold creditor)	85	20254721	
	Rezultatul reportat (ct.1170000- sold debitor)	86		24009148
	Rezultatul patrimonial al exercitiului (ct.1210000- sold creditor)	87	18945259	15531200
	TOTAL CAPITALURI PROPRII (rd.84+85-86+87-88)	90	163315594	178945470

Conducatorul institutiei

TULBURE GABRIELA FLORICA



*[Handwritten signature]*

Conducatorul compartimentului  
financiar-contabil  
SABAU RAMONA

*[Handwritten signature]*

## CONTUL DE REZULTAT PATRIMONIAL

la data de 30.09.2021

Cod 02

-lei-

Nr. crt	Denumirea indicatorilor	Cod rand	An precedent	An curent
A	B	C	1	2
1.	Venituri din impozite, taxe, contributii de asigurari si alte venituri ale bugetelor (ct.7300100+7300200+7310100+7310200+7320100+ 7330000+ 7340000+ 7350100+7350200+7350300+7350400+ 7350500+ 7350600+7360100+7390000+7450100+7450200+ 7450300+ 7450400+ 7450500+7450900+ 7460100+ 7460200+ 7460300+ 7460900)	02	11,519,001	12,239,993
2.	Venituri din activitati economice (ct.7210000+7220000+7510100+ 7510200+/-7090000)	03	499,340	490,128
3.	Finantari, subventii, transferuri, alocatii bugetare cu destinatie speciala (ct. 7510500+7710000+7720100+7720200+7730000+7740100+7740200+7750000+7760000+7780000+7790101+790109)	04	6,409,385	9,957,126
4.	Alte venituri operationale (ct.7140000+7180000+7500000+7510300+7510400+7810200+7810300 +7810401+7810402+7770000)	05	1,292,724	939,472
	<b>TOTAL VENITURI OPERATIONALE</b> (rd.02+03+04+05)	06	19,720,430	23,626,719
1.	Salariile si contributiile sociale aferente angajatilor (ct.6410000+6420000+6450100+6450200+6450300+ 6450400+ 6450500+6450600+ 6450700+6450800+6460000+6470000)	08	4,930,999	5,645,313
2.	Subventii si transferuri (ct.6700000+6710000+6720000+6730000+6740000+ 6750000+ 6760000+ 6770000+ 6780000+6790000)	09	14,806	2,796
3.	Stocuri, consumabile, lucrari si servicii executate de terti (ct.6010000+6020100+6020200+6020300+6020400+ 6020500+ 6020600+ 6020700+6020800+6020900+6030000+ 6060000+ 6070000+6080000+6090000+6100000+ 6110000+ 6120000+ 6130000+6140000+6220000+6230000+6240100+ 6240200+ 6260000+6270000+6280000+6290100)	10	2,504,949	1,816,790
4.	Cheltuieli de capital, amortizari si provizioane (ct.6290200+6810100+6810200+6810300+6810401+6810402+6820101+ 6820109+6820200+ 6890100+ 6890200)	11	296,150	
5	Alte cheltuieli operationale (ct.6350000+6540000+6580000+6580101+6580109)	12	-10,860	253,842

A	B	C	1	2
	TOTAL CHELTUIELI OPERATIONALE (rd.08+09+10+11+12)	13	7,736,044	7,718,741
	- EXCEDENT (rd.06- rd.13)	15	11,984,386	15,907,978
IV.	VENITURI FINANCIARE (ct. 7630000+7640000+7650100+7650200+76600 00+7670000+7680000+7690000+7860300+78 60400)	17		4,993
V.	CHELTUIELI FINANCIARE (ct. 6630000+6640000+6650100+6650200+66600 00+6670000+ 6680000+6690000+6660300+6860400+68608 00)	18	198,762	182,608
	- DEFICIT (rd.18- rd.17)	21	198,762	177,615
	- EXCEDENT (rd.15+20-16-21)	23	11,785,624	15,730,363
VIII.	VENITURI EXTRAORDINARE (ct.7910000)	25	3,455	201
	- EXCEDENT (rd.25-rd.26)	28	3,455	201
	- EXCEDENT (rd. 23+28-24-29)	29.2	11,789,079	15,730,564
	- EXCEDENT (rd. 29.2 - rd.29.4)	31	11,789,079	15,730,564

\*) Nota: Datele se preiau din contul 6350000 pentru coloana 1

\*\*\*) Nota: Datele se preiau din contul 6350000 pentru coloana 1 la raportarile trim. II si III cu sumele determinate potrivit prevederilor art.13 alin.(2) lit. b) din Legea nr. 227/2015 privind Codul Fiscal.

Conducatorul institutiei

TULBURE GABRIELA FLORICA




Conducatorul compartimentului  
financiar-contabil

SABAU RAMONA



SITUATIA FLUXURILOR DE TREZORERIE  
la data de 30.09.2021

-lei-

Cod 03

DENUMIREA INDICATORULUI	Cod rand	TOTAL	CASA ct. 5310101	Buget de stat *) ct. 5200100/ 7700000	Buget local ct. 5210100/ 7700000	Buget asigurator sociale de stat ct. 5250101+ 5250102/ 7700000	Buget asigurator pentru somaj ct. 5740101+ 5740102/ 7700000	Buget Fond national de asigurari sociale de sanatate ct. 5710100/ 7700000	Buget Fond pentru mediu 5750100/ 7700000	Buget trezoreriei statului ct. 5240100/ 7700000	Buget institutii publice finantate integral din veniturii proprii 5600101/ 7700000	Buget institutii publice finantate din veniturii proprii si survenii 5510101/ 7700000	Buget activitati finantate din veniturii proprii si buget activitatii de privatizare 5620101/ 7700000	Buget imprumuturi interne si externe ct. 5130101+ 5140101+ 5180101+ 5170101/ 7700000	Buget fonduri externe neramb (sursaD) 5150103/ 7700000	Alte disponibilitati (ct.50c)
A	B	1	2	3	4	5	6	7	8	9	10	11	12	13	14	15
1. Incasari	02	26526574	2636796		21171014								187601		1254400	1276863
2. Plati	03	19122948	2636796		15987623								128926		369603	
3. Numerar net din activitatea operationala (rd.02-03)	04	7403726	0		5183391								58675		884797	1276863
1. Incasari	06	201	0		201											
2. Plati	07	2705729	0		2703143										2583	
3. Numerar net din activitatea de investitii (rd.06-07)	08	-2705528	0		-2702942										-2586	
1. Incasari	10	147535	0													
2. Plati	11	517500	0		517500								34677		112858	
3. Numerar net din activitatea de finantare (rd.10-rd.11)	12	-369965	0		-517500								34677		112858	
IV. CRESTEREA (DESCRESTEREA) NETA DE NUMERAR SI ECHIVALENT DE NUMERAR (rd.04+rd.08+rd.12)	13	4328233	0		1962949								93352		995069	1276863
V. NUMERAR SI ECHIVALENT DE NUMERAR LA INCEPUTUL ANULUI	14	706668	0		558803								34677		112858	330
- Sume utilizate din excedentul anului precedent/ sume transferate din excedent la bugetul local/sume transferate din excedent pentru constituirea de depozite in trezorerie****)	14.2	147535	0										34677		112858	
VI. NUMERAR SI ECHIVALENT DE NUMERAR LA SFARSITUL PERIOADEI (rd.13+rd.14+14.1-14.2-14.3)	15	4887366	0		2521752								93352		995069	1277193

\*] La unitatile administrativ-teritoriale și la unitatile de învățământ preuniversitar coloana 3 nu se aduna in coloana 1 -Total

\*\*] Randurile 14.1"Sume recuperate din excedentul anului precedent" se completeaza pentru bugetele: locale, institutii publice finantate integral sau partial din venituri proprii, activitatilor fin integral din venituri proprii, fondurilor externe nerambursabile(sursa 06) in situatia existentei unui buget de venituri si cheltuieli, activ. de privatizare, Fondului de mediu astfel:

- cu sume recuperate din excedentul anilor precedenti;

- cu sume virate din fondul spitalului in excedentul bugetului de venituri proprii al unitatii sanitare publice

\*\*] Randurile 14.2"Sume utilizate din excedentul anului precedent/sume transferate din excedent la bugetul local/sume transferate din excedent pentru constituirea de depozite in trezorerie" se completeaza astfel: Pentru bugetele: locale, institutiilor publice finantate integral sau partial din venituri proprii, activitatilor finantate integral din venituri proprii fondurilor externe nerambursabile(sursa 08/D) in situatia existentei unui buget de venituri si cheltuieli, activitatii de privatizare, Fondului de mediu-cu sumele utilizate din excedentul

anului precedent pentru efectuarea de cheltuieli, acoperirea golurilor temporare de casa;

- pentru bugetul institutiilor publice finantate integral din venituri proprii si bugetul activitatilor finantate integral din venituri proprii - cu sumele transferate din excedent la bugetul local

- pentru bugetul asigurarilor sociale de stat, bugetul asigurarilor de somaj, bugetul Fondului national unic de asigurari sociale de sanatate, bugetul Fondului de mediu, bugetul institutiilor publice finantate integral din venituri proprii, bugetelor finantate integral din venituri proprii si bugetul activitatii de privatizare si bugetul fondurilor externe nerambursabile(sursa 08/D) in situatia existentei unui buget de venituri si cheltuieli - cu sume transferate din excedent pentru constituirea de depozite in trezorerie.

\*\*\*] Randul 14.3"Sume transferate din disponibil neutilizat la finele anului precedent" se completeaza pentru : bugetul fondurilor externe nerambursabile (sursa 08/D) in situatia existentei doar a buget de cheltuieli, bugetul creditelor interne/bugetul creditelor externe - cu sumele transferate la inceputul anului din disponibil neutilizat la finele anului precedent.

Conducatorul institutiei

TULBURE GABRIELA FLORICA




Conducatorul compartimentului  
financiar-contabil

SABAU RAMONA

A handwritten signature in black ink, appearing to read "Sabau Ramona".

Viza trezorerie



## CONTUL DE EXECUTIE A BUGETULUI LOCAL- VENITURI

la data de 30.09.2021

Cod 20

-lei-

Denumirea indicatorilor	Cod Indicator	Prevederi bugetare		Drepturi constatate			Incasari realizate	Stingeri pe alte cai decat incasari	Drepturi constatate de incasat
		Aprobate la finele perioadei de raportare	Trimestriale cumulate	Total,din care:	din anii precedenti	din anul curent			
A	B	1	2	3=4+5	4	5	6	7	8=3-6-7
VENITURI -TOTAL(cod 00.02+00.15+00.16+00.17+45.02)	000102	50,464,210	43,714,110	28,188,269	5,639,636	22,548,631	21,284,073		6,904,186
VENITURI PROPRII (cod 00.02-11.02-II 37.02+ 00.15+ 00.16)	4990	9,453,500	7,566,500	14,100,769	5,639,636	8,461,131	7,196,693		6,904,186
I. VENITURI CURENTE (cod 00.03+00.12)	0002	16,413,500	12,846,500	19,380,588	5,639,636	13,740,950	12,478,392		6,904,186
A. VENITURI FISCALE (cod 00.04+06.02+00.09+00.10+00.11)	0003	14,240,500	11,151,500	15,151,451	4,111,275	12,040,176	10,936,179		5,215,272
A1. IMPOZIT PE VENIT, PROFIT SI CASTIGURI DIN CAPITAL (cod 00.05+00.06+00.07)	0004	3,667,000	2,803,000	2,897,546		2,897,546	2,897,546		
A1.2. IMPOZIT PE VENIT, PROFIT SI CASTIGURI DIN CAPITAL DE LA PERSOANE FIZICE( cod 03.02+04.02)	0006	3,667,000	2,803,000	2,897,546		2,897,546	2,897,546		
Impozit pe venit (cod 03.02.17+ 03.02.18)	0302	27,000	20,500	5,739		5,739	5,739		
Impozitul pe veniturile din transferul proprietatilor imobiliare din patrimoniul personal	030218	27,000	20,500	5,739		5,739	5,739		
Cote si sume defalcate din impozitul pe venit (cod 04.02.01+04.02.04)	0402	3,840,000	2,782,500	2,991,807		2,991,807	2,991,807		
Cote defalcate din impozitul pe venit	040201	2,190,000	1,597,500	1,690,957		1,690,957	1,690,957		
Sume alocate din cotele defalcate din impozitul pe venit pentru echilibrarea bugetelor locale	040204	1,300,000	975,000	1,031,899		1,031,899	1,031,899		
Sume repartizate din Fondul la dispozitia Consiliului Judetean	040205	210,000	210,000	168,951		168,951	168,951		
A3. IMPOZITE SI TAXE PE PROPRIETATE (cod 07.02)	0009	2,522,500	2,191,500	5,845,906	2,979,537	2,666,369	1,892,429		3,753,477
Impozite si taxe pe proprietate (07.02.01 la 07.02.03+07.02.50)	0702	2,522,500	2,191,500	5,845,906	2,979,537	2,666,369	1,892,429		3,753,477
Impozit si taxa pe cladiri (cod 07.02.01.01+07.02.01.02)	070201	1,126,500	997,500	3,439,482	2,180,782	1,288,700	640,653		2,628,829
Impozit pe cladiri de la persoane fizice	07020101	578,500	506,500	679,944	157,214	522,730	420,114		259,830



A	B	1	2	3=4+5	4	5	6	7	8=3-6-7
Impozit si taxa pe cladiri de la persoane juridice	07020102	650,000	491,000	2,789,638	2,023,588	765,070	420,539		2,388,989
Impozit si taxa pe teren (cod 07.02.02.01 la 07.02.02.03)	070202	1,269,000	1,094,000	2,074,552	783,533	1,291,019	967,918		1,106,634
Impozit pe terenuri de la persoane fizice	07020201	994,000	884,000	1,366,848	368,455	998,395	788,055		578,793
Impozit si taxa pe teren de la persoane juridice	07020202	275,000	230,000	707,704	415,080	292,624	179,863		527,841
Taxe judiciare de timbru si alte taxe de timbru	070203	40,000	30,000	43,690	13,569	30,101	30,021		13,669
Alte impozite si taxe pe proprietate	070250	67,000	70,000	56,182	1,833	56,549	53,837		4,345
A4.IMPOZITE SI TAXE PE BUNURI SI SERVICII (cod 11.02+12.02+15.02+16.02)	0010	7,977,000	6,107,000	7,493,500	1,102,597	6,390,908	6,074,662		1,418,838
Sume defalcate din TVA (cod 11.02.01+11.02.02+11.02.05+11.02.06+11.02.09)	1102	6,890,000	5,280,000	5,280,000		5,280,000	5,280,000		
Sume defalcate din taxa pe valoarea adaugata pentru finantarea cheltuielilor descentralizate la nivelul comunelor, oraselor, municipiilor, sectoarelor si Municipiului Bucuresti	110202	2,977,000	2,251,000	2,251,000		2,251,000	2,251,000		
Sume defalcate din taxa pe valoarea adaugata pentru echilibrarea bugetelor locale	110206	3,983,000	3,029,000	3,029,000		3,029,000	3,029,000		
Taxe pe utilizarea bunurilor, autorizarea utilizarii bunurilor sau pe desfasurarea de activitati (cod 16.02.02+16.02.03+16.02.50)	1602	1,017,000	827,000	2,213,500	1,102,591	1,110,909	794,682		1,418,838
Impozit pe mijloacele de transport (cod 16.02.02.01+16.02.02.02)	160202	980,000	800,000	2,143,671	1,079,426	1,064,245	756,883		1,386,768
Impozit pe mijloacele de transport detinute de persoane fizice	16020201	700,000	580,000	1,311,591	539,308	772,282	522,874		786,917
Impozit pe mijloacele de transport detinute de persoane juridice	16020202	280,000	250,000	832,080	540,117	291,963	234,209		687,871
Alte taxe pe utilizarea bunurilor, autorizarea utilizarii bunurilor sau pe desfasurarea de activitati	160250	37,000	27,000	69,829	23,165	46,664	37,779		32,050
A6. ALTE IMPOZITE SI TAXE FISCALE (cod 18.02)	0011	74,000	50,000	114,499	20,147	85,352	71,542		42,957
Alte impozite si taxe fiscale (cod 18.02.50)	1802	74,000	50,000	114,499	20,147	85,352	71,542		42,957
Alte impozite si taxe	180250	74,000	50,000	114,499	20,147	85,352	71,542		42,957
C. VENITURI NEFISCALE (cod 00.13+00.14)	0012	2,173,000	1,685,000	3,229,137	1,528,363	1,700,774	1,540,213		1,688,924
C1. VENITURI DIN PROPRIETATE (cod 30.02+31.02)	0013	610,000	430,000	787,859	135,122	652,737	499,003		288,856
Venituri din proprietate (cod 30.02.01+30.02.05+30.02.08+30.02.50)	3002	810,000	430,000	787,859	135,122	652,737	499,003		288,856
Venituri din concesiuni si inchirieri (cod 30.02.05.30)	300205	610,000	430,000	787,859	135,122	652,737	499,003		288,856
Alte venituri din concesiuni si inchirieri de catre institutiile publice	30020530	610,000	430,000	787,859	135,122	652,737	499,003		288,856
C2. VANZARI DE BUNURI SI SERVICII (cod 33.02+34.02+35.02+36.02+37.02)	0014	1,563,000	1,255,000	2,441,278	1,393,241	1,048,037	1,041,210		1,400,068

A	B	1	2	3=4+5	4	5	6	7	8=3-6-7
Venituri din prestari de servicii si alte activitati (cod 33.02.08+33.02.10+33.02.12+33.02.24+33.02.27+33.02.28+33.02.33+33.02.50)	3302	980,000	752,000	1,085,713	313,940	751,773	641,187		424,526
Venituri din prestari de servicii	330208	550,000	392,000	793,383	312,788	480,595	364,287		429,006
Alte venituri din prestari de servicii si alte activitati	330250	430,000	360,000	272,330	1,152	271,178	276,900		-4,570
Venituri din taxe administrative, eliberari permise (cod 34.02.02+34.02.50)	3402	10,000	10,000	9,530		9,530	9,530		
Taxe extrajudiciare de timbru	340202	10,000	10,000	9,530		9,530	9,530		
Amenzi, penalitati si confiscari (cod 35.02.01 la 35.02.03+35.02.50)	3502	400,000	350,000	878,360	642,799	235,561	269,436		608,924
Venituri din amenzi si alte sanctiuni aplicate potrivit dispozitiilor legale (cod 35.02.01.02)	350201	400,000	350,000	878,360	642,799	235,561	269,436		608,924
Venituri din amenzi si alte sanctiuni aplicate de catre alte institutiile de specialitate	35020102	400,000	350,000	878,360	642,799	235,561	269,436		608,924
Diverse venituri (cod 36.02.01+36.02.05+36.02.06+36.02.07+36.02.11+36.02.14+36.02.22+36.02.23+36.02.31+36.02.32+36.02.47+36.02.50)	3602	173,000	153,000	487,675	436,502	51,173	121,057		366,618
Contributia asociatiei de proprietari pentru lucrarile de reabilitare termica	360231	103,000	103,000	375,418	385,146	10,272	67,318		308,100
Alte venituri	360250	70,000	50,000	112,257	71,356	40,901	53,739		58,518
Varsaminta din sectiunea de functionare pentru finantarea sectiunii de dezvoltare a bugetului local (cu semnul minus)	370203	-4,021,900	-2,374,190						
Varsaminta din sectiunea de functionare	370204	4,021,900	2,374,190						
<b>II. VENITURI DIN CAPITAL (cod 39.02)</b>	0015			201		201	201		
Venituri din valorificarea unor bunuri (cod 39.02.01+39.02.03+39.02.04+ 39.02.07+39.02.10)	3902			201		201	201		
Venituri din valorificarea unor bunuri ale institutiilor publice	390201			129		129	129		
Venituri din vanzarea unor bunuri aparinand domeniului privat al statului sau al unitatilor administrativ-teritoriale	390207			72		72	72		
<b>IV. SUBVENTII (cod 00.18)</b>	0017	11,510,710	10,853,700	3,152,698		3,152,698	3,152,698		
<b>SUBVENTII DE LA ALTE NIVELE ALE ADMINISTRATIEI PUBLICE (cod 42.02+43.02)</b>	0018	11,510,710	10,853,700	3,152,698		3,152,698	3,152,698		
Subventii de la bugetul de stat (cod 42.02.01+42.02.05+42.02.10+42.02.12 la 42.02.18 la 42.02.21+42.02.28+42.02.29+42.02.32 la 42.02.36+42.02.40 la 42.02.42 la 42.02.45+42.02.51+42.02.52+ 42.02.54+42.02.55+42.02.62+42.02.65+ 42.02.66+42.02.67+42.02.69)	4202	11,410,710	10,763,700	3,152,698		3,152,698	3,152,698		

A	B	1	2	3=4+5	4	5	6	7	8=3-6-7
Subvenții pentru acordarea ajutorului pentru încălzirea locuinței cu lemne, carbuni, combustibili petroliferi	420234	13,000	13,000	2,798		2,798	2,798		
Subvenții din bugetul de stat pentru finanțarea sănătății	420241	1,525,710	1,080,700	562,925		562,925	562,325		
Finanțarea Programului Național de Dezvoltare Locală	420265	6,250,000	6,250,000	1,739,986		1,739,986	1,739,986		
Subvenții din sume obținute în urma scoaterii la licitație a certificatelor de emisii de gaze cu efect de seră pentru finanțarea proiectelor de investiții	420267	400,000	400,000						
Subvenții de la bugetul de stat către bugetele locale necesare susținerii derularii proiectelor finanțate din fonduri externe nerambursabile (FEN) postaderare, aferente perioadei de programare 2014 - 2020	420289	3,222,000	3,000,000	847,589		847,589	847,589		
Subvenții de la alte administrații (cod. 43.02.01+43.02.04+43.02.07+43.02.08+43.02.20+43.02.21+43.02.23 +43.02.24 + 43.02.28 la 43.02.31+43.02.34)	4302	100,000	100,000						
Alte subvenții primite de la administrația centrală pentru finanțarea unor activități	430220	100,000	100,000						
Sume primite de la UE/altii donatori în contul plăților efectuate și prefinanțări aferente cadrului financiar 2014-2020 (cod 48.02.01 la 48.02.05+48.02.11+48.02.12+48.02.15+48.02.19)	4802	22,630,000	20,013,910	5,654,784		5,654,784	5,654,784		
Fondul European de Dezvoltare Regională (FEDR) (cod 48.02.01.01 la 48.02.01.03)	480201	20,135,000	17,818,910	5,541,926		5,541,926	5,541,926		
Sume primite în contul plăților efectuate în anul curent	48020101	20,010,000	17,493,910	6,289,051		6,289,051	6,289,051		
Sume primite în contul plăților efectuate în anii anteriori	48020102			252,875		252,875	252,875		
Prefinanțare	48020103	125,000	125,000						
Fondul Social European (FSE) (cod 48.02.02.01 la 48.02.02.03)	480202	795,000	795,000						
Sume primite în contul plăților efectuate în anul curent	48020201	795,000	795,000						
Instrumentul European de Vecinătate (ENI) (cod 48.02.12.01 la 48.02.12.03)	480212			112,858		112,858	112,858		
Sume primite în contul plăților efectuate în anii anteriori	48021202			112,858		112,858	112,858		
Alte programe comunitare finanțate în perioada 2014-2020 (APC) (cod 48.02.15.01+48.02.15.02)	480215	1,600,000	1,600,000						
Sume primite în contul plăților efectuate în anul curent	48021501	1,600,000	1,600,000						
VENITURILE SECȚIUNII DE FUNCȚIONARE (cod 00.02+00.16+00.17) - TOTAL	000102	13,927,310	11,573,010	19,570,291	5,274,492	14,296,799	12,974,195		6,596,096
VENITURI PROPRII (00.02-11.02-37.02+00.16)	4990	9,350,500	7,463,500	13,725,170	6,274,492	8,450,678	7,129,074		8,596,096

A	B	1	2	3=4+5	4	5	6	7	8=3-6-7
I. VENITURI CURENTE (cod 00.03+00.12)	0002	12,266,600	10,369,310	19,005,170	5,274,492	13,730,678	12,409,074		6,596,096
A. VENITURI FISCALE (cod 00.04+06.02+00.09+00.10+00.11)	0003	14,240,500	11,161,500	16,151,451	4,111,275	12,040,176	10,936,179		5,216,272
A1. IMPOZIT PE VENIT, PROFIT SI CASTIGURI DIN CAPITAL (cod 00.05+00.06+00.07)	0004	3,697,000	2,803,000	2,897,546		2,897,546	2,897,546		
A1.2. IMPOZIT PE VENIT, PROFIT SI CASTIGURI DIN CAPITAL DE LA PERSOANE FIZICE( cod 03.02+04.02)	0005	3,697,000	2,803,000	2,897,546		2,897,546	2,897,546		
Impozit pe venit (cod 03.02.17+ 03.02.18)	0302	27,000	20,600	5,739		5,739	5,739		
Impozitul pe veniturile din transferul proprietatilor imobiliare din patrimoniul personal	030218	27,000	20,600	5,739		5,739	5,739		
Cote si sume defalcate din impozitul pe venit (cod 04.02.01+04.02.04)	0402	3,840,000	2,782,500	2,691,807		2,691,807	2,691,807		
Cote defalcate din impozitul pe venit	040201	2,130,000	1,567,500	1,690,957		1,690,957	1,690,957		
Sume alocate din cotele defalcate din impozitul pe venit pentru echilibrarea bugetelor locale	040204	1,300,000	975,000	1,031,899		1,031,899	1,031,899		
Sume repartizate din Fondul la dispozitia Consiliului Judetean	040205	210,000	210,000	168,951		168,951	168,951		
A3. IMPOZITE SI TAXE PE PROPRIETATE (cod 07.02)	0009	2,622,500	2,191,500	5,645,906	2,979,537	2,666,369	1,892,429		3,753,477
Impozite si taxe pe proprietate (cod 07.02.01 la 07.02.03+07.02.50)	0702	2,622,500	2,191,500	5,645,906	2,979,537	2,666,369	1,892,429		3,753,477
Impozit si taxa pe cladiri (cod 07.02.01.01+07.02.01.02)	070201	1,126,500	997,500	3,469,482	2,180,782	1,288,700	840,853		2,626,829
Impozit pe cladiri de la persoane fizice	07020101	576,500	508,500	679,944	157,214	522,730	420,114		259,830
Impozit si taxa pe cladiri de la persoane juridice	07020102	550,000	491,000	2,789,538	2,023,568	765,970	420,539		2,366,999
Impozit si taxa pe teren (cod 07.02.02.01 la 07.02.02.03)	070202	1,266,000	1,094,000	2,074,552	783,533	1,281,019	967,918		1,106,634
Impozit pe terenuri de la persoane fizice	07020201	984,000	884,000	1,366,848	368,453	998,395	788,055		578,793
Impozit si taxa pe teren de la persoane juridice	07020202	276,000	230,000	707,704	415,080	282,624	179,863		527,841
Taxe judiciare de timbru si alte taxe de timbru	070203	40,000	30,000	43,690	13,689	30,101	30,021		13,669
Alte impozite si taxe pe proprietate	070250	87,000	70,000	58,182	1,633	56,549	53,837		4,345
A4. IMPOZITE SI TAXE PE BUNURI SI SERVICII (cod 11.02+12.02+15.02+16.02)	0010	7,977,000	6,107,000	7,493,500	1,102,591	6,390,909	6,074,662		1,418,838
Sume defalcate din TVA (cod 11.02.01+11.02.02+11.02.05+11.02.06+11.02.09)	1102	6,960,000	5,280,000	5,280,000		5,280,000	5,280,000		
Sume defalcate din taxa pe valoarea adaugata pentru finantarea cheltuielilor descentralizate la nivelul comunitatilor locale, oraselor, municipiilor, sectoarelor si Municipiului Bucuresti	110202	2,977,000	2,251,000	2,251,000		2,251,000	2,251,000		
Sume defalcate din taxa pe valoarea adaugata pentru echilibrarea bugetelor locale	110205	3,983,000	3,029,000	3,029,000		3,029,000	3,029,000		
Taxe pe utilizarea bunurilor, autorizarea utilizării bunurilor sau	1602	1,017,000	827,000	2,213,500	1,102,591	1,110,909	794,862		1,418,838

A	B	1	2	3=4+5	4	5	6	7	8=3-6-7
pe desfasurarea de activitati (cod 16.02.02+16.02.03+16.02.50)									
Impozit pe mijloacele de transport (cod 16.02.02.01+16.02.02.02)	160202	980,000	800,000	2,149,671	1,076,426	1,064,245	756,883		1,386,788
Impozit pe mijloacele de transport detinute de persoane fizice	16020201	700,000	650,000	1,311,581	539,309	772,282	522,674		786,917
Impozit pe mijloacele de transport detinute de persoane juridice	16020202	280,000	250,000	832,080	540,117	291,963	234,209		597,871
Alte taxe pe utilizarea bunurilor, autorizarea utilizarii bunurilor sau pe desfasurarea de activitati	160250	37,000	27,000	69,828	23,166	46,664	37,778		32,050
<b>A6. ALTE IMPOZITE SI TAXE FISCALE (cod 18.02)</b>	0011	74,000	50,000	114,499	29,147	85,352	71,542		42,957
Alte impozite si taxe fiscale (cod 18.02.50)	1802	74,000	50,000	114,499	29,147	85,352	71,542		42,957
Alte impozite si taxe	180250	74,000	50,000	114,499	29,147	85,352	71,542		42,957
<b>C. VENITURI NEFISCALE (cod 00.13+00.14)</b>	0012	-1,951,900	-782,190	2,853,719	1,183,217	1,890,502	1,472,895		1,380,824
<b>C1. VENITURI DIN PROPRIETATE (cod 30.02+31.02)</b>	0013	610,000	430,000	787,859	136,122	652,737	499,003		288,856
Venituri din proprietate (cod 30.02.01+30.02.05+30.02.08+30.02.50)	3002	610,000	430,000	787,859	136,122	652,737	499,003		288,856
Venituri din concesiuni si inchirieri (cod 30.02.05.30)	300205	610,000	430,000	787,859	136,122	652,737	499,003		288,856
Alte venituri din concesiuni si inchirieri de catre institutiile publice	30020530	610,000	430,000	787,859	136,122	652,737	499,003		288,856
<b>C2. VANZARI DE BUNURI SI SERVICII (cod 33.02+34.02+35.02+36.02+37.02)</b>	0014	-2,551,900	-1,212,190	2,065,860	1,028,085	1,037,765	973,882		1,091,968
Venituri din prestari de servicii si alte activitati (cod 33.02.08+33.02.10+33.02.12+33.02.24+33.02.27+33.02.28+3 30233+33.02.50)	3302	880,000	752,000	1,065,713	313,940	751,773	641,187		424,526
Venituri din prestari de servicii	330208	550,000	392,000	793,363	312,764	480,598	364,287		429,085
Alte venituri din prestari de servicii si alte activitati	330250	430,000	360,000	272,330	1,155	271,175	276,900		-4,570
Venituri din taxe administrative, eliberari permise (cod 34.02.02+34.02.50)	3402	10,000	10,000	9,530		9,530	9,530		
Taxe extrajudiciara de timbru	340202	10,000	10,000	9,530		9,530	9,530		
Amenzi, penalitati si confiscari (cod 35.02.01 la 35.02.03+35.02.50)	3502	400,000	350,000	878,360	642,798	235,561	269,436		608,924
Venituri din amenzi si alte sanctiuni aplicate potrivit dispozitiilor legale (cod 35.02.01.02)	350201	400,000	350,000	878,360	642,798	235,561	269,436		608,924
Venituri din amenzi si alte sanctiuni aplicate de catre alte instituti de specialitate	35020102	400,000	350,000	878,360	642,798	235,561	269,436		608,924
Diverse venituri (cod 36.02.01+36.02.05+36.02.06+36.02.11+36.02.14+36.02.32+3	3602	70,000	60,000	112,257	71,366	40,901	58,739		58,518

A	B	1	2	3=4+5	4	5	6	7	8=3-6-7
6.02.50)									
Alte venituri	380250	70,000	50,000	112,257	71,256	40,901	53,739		58,618
Transferuri voluntare, altele decat subventiile (cod 37.02.01+37.02.03+37.02.50)	3702	-4,021,900	-2,374,190						
Varsaminte din sectiunea de functionare pentru finantarea sectiunii de dezvoltare a bugetului local ( cu semnul minus)	370203	-4,021,900	-2,374,190						
IV. SUBVENTII (cod 00.18)	0017	1,838,710	1,203,700	565,121		565,121	565,121		
SUBVENTII DE LA ALTE NIVELE ALE ADMINISTRATIEI PUBLICE (cod 42.02+43.02)	0018	1,838,710	1,203,700	565,121		565,121	565,121		
Subventii de la bugetul de stat (cod 42.02.21+42.02.28+42.02.32 la 42.02.36+ 42.02.41+ 42.02.42+42.02.44+ 42.02.45+ 42.02.51+ 42.02.54+42.02.66)	4202	1,538,710	1,103,700	565,121		565,121	565,121		
Subventii pentru acordarea ajutorului pentru incalzirea locuintei cu lemne, carbuni, combustibili petrolieri	420234	13,000	13,000	2,796		2,796	2,796		
Subventii din bugetul de stat pentru finantarea sanatatii	420241	1,525,710	1,090,700	562,325		562,325	562,325		
Subventii de la site administratii (cod 43.02.01 +43.02.04+43.02.07+ 43.02.08+43.02.20+ 43.02.21+43.02.23+43.02.24+43.02.30 +43.02.34)	4302	100,000	100,000						
Alte subventii primite de la administratia centrala pentru finantarea unor activitati	430220	100,000	100,000						
VENITURILE SECTIUNII DE DEZVOLTARE (00.02+00.15+00.16+00.17+45.02+48.02) - TOTAL	000102	36,526,900	32,141,100	8,817,978	385,146	8,252,832	8,309,878		308,100
VENITURI PROPRII (cod 00.02-11.02-37.02+00.15+00.16)	4990	103,000	103,000	375,818	385,146	10,473	67,519		308,100
I. VENITURI CURENTE (cod 00.03+00.12)	0002	4,124,900	2,477,190	375,418	385,146	10,272	67,318		308,100
C. VENITURI NEFISCALE (cod 00.14)	0012	4,124,900	2,477,190	375,418	385,146	10,272	67,318		308,100
C2. VANZARI DE BUNURI SI SERVICII (cod 36.02+37.02)	0014	4,124,900	2,477,190	375,418	385,146	10,272	67,318		308,100
Diverse venituri (cod 36.02.07+36.02.22+36.02.23+36.02.31+36.02.32)	3602	103,000	103,000	375,418	385,146	10,272	67,318		308,100
Contributia asociatiei de propeletari pentru lucrarile de reabilitare termica	360231	103,000	103,000	375,418	385,146	10,272	67,318		308,100
Transferuri voluntare, altele decat subventiile (cod 37.02.04+37.02.05)	3702	4,021,900	2,374,190						
Varsaminte din sectiunea de functionare	370204	4,021,900	2,374,190						
II. VENITURI DIN CAPITAL (cod 39.02)	0015			201		201	201		
Venituri din valorificarea unor bunuri (cod 39.02.01+39.02.03+39.02.04+39.02.07+39.02.10)	3902			201		201	201		
Venituri din valorificarea unor bunuri ale institutiilor publice	390201			129		129	129		

A	B	1	2	3=4+5	4	5	6	7	8=3-6-7
Venituri din vanzarea unor bunuri aparținând domeniului privat al statului sau al unităților administrativ-teritoriale	390207			72		72	72		
IV. SUBVENȚII (cod 00.18)	0017	9,872,000	9,650,000	2,587,575		2,587,575	2,587,575		
SUBVENȚII DE LA ALTE NIVELE ALE ADMINISTRAȚIEI PUBLICE (cod 42.02+43.02)	0018	9,872,000	9,650,000	2,587,575		2,587,575	2,587,575		
Subvenții de la bugetul de stat (cod 42.02.01+42.02.05+42.02.10+42.02.12 la 42.02.18+42.02.20+ 42.02.29+42.02.40+42.02.51+42.02.52+42.02.55+ 42.02.62+42.02.65+ 42.02.67+42.02.69)	4202	9,872,000	9,650,000	2,587,575		2,587,575	2,587,575		
Finanțarea Programului Național de Dezvoltare Locală	420265	6,250,000	6,250,000	1,739,966		1,739,966	1,739,966		
Subvenții din sume obținute în urma scoaterii la licitație a certificatelor de emisii de gaze cu efect de seră pentru finanțarea proiectelor de investiții	420267	400,000	400,000						
Subvenții de la bugetul de stat către bugetele locale necesare susținerii derularii proiectelor finanțate din fonduri externe nerambursabile (FEN) postaderare, aferente perioadei de programare 2014 - 2020	420268	3,222,000	3,000,000	847,589		847,589	847,589		
Sume primite de la UE/ăți donatori în contul plăților efectuate și prefinanțări aferente cadrului financiar 2014-2020 (cod 48.02.01 la 48.02.05+48.02.11+48.02.12+48.02.15+48.02.19)	4802	22,530,000	20,013,910	5,654,784		5,654,784	5,654,784		
Fondul European de Dezvoltare Regională (FEDR) (cod 48.02.01.01 la 48.02.01.03)	480201	20,135,000	17,613,910	5,541,926		5,541,926	5,541,926		
Sume primite în contul plăților efectuate în anul curent	48020101	20,010,000	17,493,910	5,269,051		5,269,051	5,269,051		
Sume primite în contul plăților efectuate în anii anteriori	48020102			252,875		252,875	252,875		
Prăfinanțare	48020103	125,000	125,000						
Fondul Social European (FSE) (cod 48.02.02.01 la 48.02.02.03)	480202	795,000	795,000						
Sume primite în contul plăților efectuate în anul curent	48020201	795,000	795,000						
Instrumentul European de Vecinătate (ENI) (cod 48.02.12.01 la 48.02.12.03)	480212			112,858		112,858	112,858		
Sume primite în contul plăților efectuate în anii anteriori	48021202			112,858		112,858	112,858		
Alte programe comunitare finanțate în perioada 2014-2020 (APC) (cod 48.02.15.01+48.02.15.02)	480215	1,600,000	1,600,000						
Sume primite în contul plăților efectuate în anul curent	48021501	1,600,000	1,600,000						

Conducatorul institutiei

TULBURE GABRIELA FLORICA



Conducatorul compartimentului  
financiar-contabil  
SABAU RAMONA





## CONTUL DE EXECUTIE A BUGETULUI LOCAL- CHELTUIELI

la data de 30.09.2021

Cod 21

-lei-

Denumirea indicatorilor *)	Cod indicator	Credite de angajament		Credite bugetare		Angajamente bugetare	Angajamente legale	Plati efectuate	Angajamente legale de platit	Cheltuieli efective
		Aprobate la finele perioadei de raportare	Trimestriale cumulate	Aprobate la finele perioadei de raportare	Trimestriale cumulate					
A	B	1	2	3	4	5	6	7	8=6-7	9
TOTAL CHELTUIELI (cod 50.02+59.02+63.02+70.02+74.02+79.02)	4902			51,013,010	44,245,410	19,463,213	19,463,213	19,208,266	254,947	8,033,174
Partea I-a SERVICII PUBLICE GENERALE (cod 51.02+54.02+55.02+56.02)	5002			3,374,200	2,607,450	2,201,797	2,201,797	2,182,124	9,673	2,057,551
Autoritati publice si actiuni externe (cod 51.02.01)	5102			3,180,000	2,429,000	2,044,948	2,044,948	2,035,275	9,673	1,897,373
Autoritati executive si legislative (cod 51.02.01.03)	510201			3,180,000	2,429,000	2,044,948	2,044,948	2,035,275	9,673	1,897,373
Autoritati executive	51020103			3,180,000	2,429,000	2,044,948	2,044,948	2,035,275	9,673	1,897,373
Alte servicii publice generale (cod 54.02.05 la 54.02.07+54.02.10+54.02.50)	5402			114,200	98,450	76,849	76,849	76,849		80,176
Servicii publice comunitare de evidenta a persoanelor	540210			114,200	98,450	76,849	76,849	76,849		80,176
Tranzactii privind datoria publica si imprumuturi	5502			80,000	80,000	80,000	80,000	80,000		80,000
Partea a II-a APARARE, ORDINE PUBLICA SI SIGURANTA NATIONALA (60.02+61.02)	5902			1,062,300	954,750	648,798	648,798	648,798		636,679
Ordine publica si siguranta nationala (cod 61.02.03 +61.02.05+61.02.50)	6102			1,062,300	954,750	648,798	648,798	648,798		636,679
Ordine publica (cod 61.02.03.04)	610203			541,000	497,750	390,091	390,091	390,091		389,771
Politie locala	61020304			541,000	497,750	390,091	390,091	390,091		389,771
Protectie civila si protectia contra incendiilor (protectie civila nonmilitara)	610205			521,300	457,000	258,707	258,707	258,707		246,908
Partea a III-a CHELTUIELI SOCIAL-CULTURALE( cod 65.02+66.02+67.02+68.02)	6302			13,755,700	10,735,700	3,733,980	3,733,980	3,488,706	245,274	3,382,926
Invatamant (cod 65.02.03 la	6502			2,038,500	1,718,500	846,466	846,466	802,150	244,316	597,305

A	B	1	2	3	4	5	6	7	8=6-7	9
65.02.05+65.02.07+65.02.11+65.02.12+65.02.50)										
Invatamant secundar (cod 65.02.04.01 la 65.02.04.03)	650204			1,037,000	738,000	726,548	726,548	482,232	244,316	512,716
Invatamant secundar superior	65020402			1,037,000	738,000	726,548	726,548	482,232	244,316	512,716
Alte cheltuieli in domeniul invatamantului	650250			1,001,500	981,500	119,918	119,918	119,918		84,589
Sanatate (cod 66.02.06+66.02.08+66.02.50)	6602			1,624,500	1,190,150	515,326	515,326	515,326		484,722
Alte cheltuieli in domeniul sanatatii (cod 66.02.50.50)	660250			1,624,500	1,190,150	515,326	515,326	515,326		484,722
Alte institutii si actiuni sanitare	66025050			1,624,500	1,190,150	515,326	515,326	515,326		484,722
Cultura, recreere si religie (cod 67.02.03+67.02.05+67.02.06+67.02.50)	6702			7,601,800	5,531,200	322,572	322,572	321,614	958	178,213
Servicii culturale (cod 67.02.03.02 la 67.02.03.08+67.02.03.12+67.02.03.30)	670203			1,815,800	1,774,200	234,830	234,830	233,872	958	116,174
Biblioteci publice comunale, oratenesti, municipale	67020302			11,300	7,100	5,022	5,022	4,064	958	4,084
Case de cultura	67020306			154,500	117,100	74,166	74,166	74,166		71,066
Consolidarea si restaurarea monumentelor istorice	67020312			1,650,000	1,650,000	155,642	155,642	155,642		41,044
Servicii recreative si sportive (cod 67.02.05.01 la 67.02.05.03)	670205			686,000	662,000	62,039	62,039	62,039		62,039
Sport	67020501			30,000	30,000					
Intretinere gradini publice, parcuri, zone verzi, baze sportive si de agrement	67020503			656,000	632,000	62,039	62,039	62,039		62,039
Alte servicii in domeniile culturii, recreerii si religiei	670250			5,100,000	3,075,000	25,703	25,703	25,703		
Asigurari si asistenta sociala (cod 68.02.04 la 68.02.06+68.02.10+68.02.11+68.02.12+68.02.15+68.02.50)	6802			2,490,900	2,294,850	2,049,616	2,049,616	2,048,616		2,122,686
Asistenta acordata persoanelor in varsta	680204			3,800	3,000					
Asistenta sociala in caz de boli si invaliditati (cod 68.02.05.02)	680205			2,003,100	1,858,100	1,694,143	1,694,143	1,694,143		1,773,029
Asistenta sociala in caz de invaliditate	68020502			2,003,100	1,858,100	1,694,143	1,694,143	1,694,143		1,773,029
Cresa	680211			454,000	425,000	352,677	352,677	352,677		346,861
Prevenirea excluderii sociale (cod 68.02.15.01+68.02.15.02)	680215			25,000	5,000	2,796	2,796	2,796		2,796
Ajutor social	68021501			25,000	5,000	2,796	2,796	2,796		2,796
Alte cheltuieli in domeniul asigurarilor si asistentei sociale (cod 68.02.50.50)	680250			5,000	3,750					
Alte cheltuieli in domeniul asistentei sociale	68025050			5,000	3,750					
Partea a IV-a SERVICII SI DEZVOLTARE PUBLICA, LOCUINTE, MEDIU SI APE (cod 70.02+74.02)	6902			10,358,500	9,514,500	3,989,274	3,989,274	3,989,274		1,432,931
Locuinte, servicii si dezvoltare publica (cod 70.02.03+70.02.05)	7002			8,772,000	8,106,000	2,872,232	2,872,232	2,872,232		364,387

A	B	1	2	3	4	5	6	7	8=6-7	9
la 70.02.07+70.02.50)										
Locuinte (cod 70.02.03.01+70.02.03.30)	700203			774,000	664,000	418,370	418,370	418,370		80,870
Alte cheltuieli in domeniul locuintelor	70020330			774,000	664,000	418,370	418,370	418,370		80,870
Alimentari cu apa si amenajari hidrotehnice (cod 70.02.05.01+70.02.05.02)	700205			7,036,000	6,550,000	2,101,109	2,101,109	2,101,109		-1,848
Amenajari hidrotehnice	70020502			7,036,000	6,550,000	2,101,109	2,101,109	2,101,109		-1,848
Iluminat public si electrificari rurale	700206			894,000	824,000	285,365	285,365	285,365		285,365
Alimentare cu gaze naturale in localitati	700207			68,000	68,000	67,388	67,388	67,388		
Protectia mediului (cod 74.02.03+74.02.05+74.02.06+74.02.50)	7402			1,586,500	1,408,500	1,117,042	1,117,042	1,117,042		1,068,544
Reducerea si controlul poluarii	740203			856,500	748,500	593,271	593,271	593,271		544,773
Salubritate si gestiunea deseurilor (cod 74.02.05.01+74.02.05.02)	740205			730,000	660,000	523,771	523,771	523,771		523,771
Salubritate	74020501			20,000	20,000					
Colectarea, tratarea si distrugerea deseurilor	74020502			710,000	640,000	523,771	523,771	523,771		523,771
Partea a V-a ACTIUNI ECONOMICE (80.02+81.02+83.02+84.02+87.02)	7902			22,462,310	20,433,010	8,889,364	8,889,364	8,889,364		523,084
Actiuni generale economice, comerciale si de munca (cod 80.02.01+80.02.02)	8002			673,000	577,000	419,275	419,275	419,275		59,157
Actiuni generale economice si comerciale (cod 80.02.01.06+80.02.01.09+80.02.01.10+80.02.01.30)	800201			673,000	577,000	419,275	419,275	419,275		59,157
Programe de dezvoltare regionala si sociala	80020110			30,000	15,000					
Alte cheltuieli pentru actiuni generale economice si comerciale	80020130			643,000	562,000	419,275	419,275	419,275		59,157
Transporturi (cod 84.02.03+84.02.04+84.02.06+84.02.50)	8402			21,557,310	19,704,010	8,379,668	8,379,668	8,379,668		375,375
Transport rutier (cod 84.02.03.01 la 84.02.03.03)	840203			21,554,310	19,701,010	8,379,105	8,379,105	8,379,105		374,841
Drumuri si poduri	84020301			20,000	20,000					
Strazi	84020303			21,534,310	19,681,010	8,379,105	8,379,105	8,379,105		374,841
Alte cheltuieli in domeniul transporturilor	840250			3,000	3,000	563	563	563		534
Alte actiuni economice (cod 87.02.01+87.02.03 la 87.02.05+87.02.50)	8702			232,000	152,000	90,421	90,421	90,421		88,552
Turism	870204			130,500	113,000	89,048	89,048	89,048		87,179
Alte actiuni economice	870250			101,500	39,000	1,373	1,373	1,373		1,373
CHELTUIELILE SECTIUNII DE FUNCTIONARE (cod 50.02+59.02+63.02+70.02+74.02+79.02)	4902			13,927,310	11,573,010	8,658,696	8,658,696	8,403,749	254,947	8,114,358

A	B	1	2	3	4	5	6	7	8=6-7	9
Partea I-a SERVICII PUBLICE GENERALE (cod 51.02+54.02+55.02+56.02)	5002			3,203,200	2,576,450	2,196,847	2,196,847	2,187,174	9,673	2,254,029
Autoritati publice si actiuni externe (cod 51.02.01)	5102			3,009,000	2,398,000	2,039,998	2,039,998	2,030,325	9,673	2,093,851
Autoritati executive si legislative (cod 51.02.01.03)	510201			3,009,000	2,398,000	2,039,998	2,039,998	2,030,325	9,673	2,093,851
Autoritati executive	51020103			3,009,000	2,398,000	2,039,998	2,039,998	2,030,325	9,673	2,093,851
Alte servicii publice generale (cod 54.02.05 la 54.02.07+54.02.10+54.02.50)	5402			114,200	98,450	76,849	76,849	76,849		80,178
Servicii publice comunitare de evidenta a persoanelor	540210			114,200	98,450	76,849	76,849	76,849		80,178
Tranzactii privind datoria publica si imprumuturi	5502			80,000	80,000	80,000	80,000	80,000		80,000
Partea a II-a APARARE, ORDINE PUBLICA SI SIGURANTA NATIONALA (60.02+61.02)	6002			866,300	795,750	642,663	642,663	642,663		630,660
Ordine publica si siguranta nationala (cod 61.02.03+61.02.05+61.02.50)	6102			866,300	795,750	642,663	642,663	642,663		630,660
Ordine publica (cod 61.02.03.04)	610203			541,000	497,750	390,091	390,091	390,091		389,771
Politia locala	61020304			541,000	497,750	390,091	390,091	390,091		389,771
Protectie civila si protectia contra incendiilor (protectie civila nonmilitara)	610205			325,300	298,000	252,572	252,572	252,572		240,889
Partea a III-a CHELTUIELI SOCIAL-CULTURALE( cod 65.02+66.02+67.02+68.02)	6302			5,525,500	4,530,500	3,447,348	3,447,348	3,202,074	245,274	3,271,808
Invatamant (cod 65.02.03 la 65.02.05+65.02.07+65.02.11+65.02.12+65.02.50)	6502			1,087,000	768,000	737,798	737,798	493,482	244,316	497,229
Invatamant secundar (cod 65.02.04.01 la 65.02.04.03)	650204			1,037,000	738,000	725,548	725,548	482,232	244,316	485,979
Invatamant secundar superior	65020402			1,037,000	738,000	725,548	725,548	482,232	244,316	485,979
Alte cheltuieli in domeniul invatamantului	650250			50,000	30,000	11,250	11,250	11,250		11,250
Sanatate (cod 66.02.06+66.02.08+66.02.50)	6602			1,595,800	1,161,450	488,707	488,707	488,707		484,722
Alte cheltuieli in domeniul sanatatii (cod 66.02.50.50)	660250			1,595,800	1,161,450	488,707	488,707	488,707		484,722
Alte instituti si actiuni sanitare	66025050			1,595,800	1,161,450	488,707	488,707	488,707		484,722
Cultura, recreere si religie (cod 67.02.03+67.02.05+67.02.06+67.02.60)	6702			351,800	306,200	171,227	171,227	170,269	958	167,168
Servicii culturale (cod 67.02.03.02 la 67.02.03.08+67.02.03.12+67.02.03.30)	670203			195,800	154,200	109,188	109,188	108,230	958	105,130
Biblioteci publice comunale, orasenesti, municipale	67020302			11,300	7,100	5,022	5,022	4,064	958	4,064
Case de cultura	67020308			154,500	117,100	74,166	74,166	74,166		71,066
Consolidarea si restaurarea monumentelor istorice	67020312			30,000	30,000	30,000	30,000	30,000		30,000

A	B	1	2	3	4	5	6	7	8=6-7	9
Servicii recreative si sportive (cod 67.02.05.01 la 67.02.05.03)	670205			156,000	152,000	62,039	62,039	62,039		62,039
Sport	67020501			30,000	30,000					
Intretinere gradini publice, parcuri, zone verzi, baze sportive si de agrement	67020503			126,000	122,000	62,039	62,039	62,039		62,039
Asigurari si asistenta sociala (cod 68.02.04 la 68.02.06 +68.02.10+68.02.11+68.02.12+68.02.15+68.02.50)	6802			2,490,900	2,294,850	2,049,616	2,049,616	2,049,616		2,122,686
Asistenta acordata persoanelor in varsta	680204			3,800	3,000					
Asistenta sociala in caz de boli si invaliditati (cod 68.02.05.02)	680205			2,003,100	1,858,100	1,694,143	1,694,143	1,694,143		1,773,029
Asistenta sociala in caz de invaliditate	68020502			2,003,100	1,858,100	1,694,143	1,694,143	1,694,143		1,773,029
Cresa	680211			454,000	425,000	352,677	352,677	352,677		346,881
Prevenirea excluderii sociale (cod 68.02.15.01+68.02.15.02)	680215			25,000	5,000	2,796	2,796	2,796		2,796
Ajutor social	68021501			25,000	5,000	2,796	2,796	2,796		2,796
Alte cheltuieli in domeniul asigurarilor si asistentei sociale (cod 68.02.50.50)	680250			5,000	3,750					
Alte cheltuieli in domeniul asistentei sociale	68025050			5,000	3,750					
Partea a IV-a SERVICII SI DEZVOLTARE PUBLICA, LOQUINTE, MEDIU SI APE (cod 70.02+74.02)	6902			2,786,500	2,388,500	1,820,777	1,820,777	1,820,777		1,434,779
Locuinte, servicii si dezvoltare publica (cod 70.02.03+70.02.05 la 70.02.07+70.02.50)	7002			1,200,000	980,000	703,735	703,735	703,735		366,235
Locuinte (cod 70.02.03.01+70.02.03.30)	700203			650,000	550,000	418,370	418,370	418,370		80,870
Alte cheltuieli in domeniul locuintelor	70020330			650,000	550,000	418,370	418,370	418,370		80,870
Alimentare cu apa si amenajari hidrotehnice (cod 70.02.05.01+70.02.05.02)	700205			100,000	50,000					
Amenajari hidrotehnice	70020502			100,000	50,000					
Iluminat public si electrificari rurale	700206			450,000	380,000	285,365	285,365	285,365		285,365
Protectia mediului (cod 74.02.03+74.02.05+74.02.08+74.02.50)	7402			1,586,500	1,408,500	1,117,042	1,117,042	1,117,042		1,068,544
Reducerea si controlul poluarii	740203			656,500	748,500	593,271	593,271	593,271		544,771
Salubritate si gestiunea deseurilor (cod 74.02.05.01+74.02.05.02)	740205			730,000	660,000	523,771	523,771	523,771		523,771
Salubritate	74020501			20,000	20,000					
Colectarea, tratarea si distrugerea deseurilor	74020502			710,000	640,000	523,771	523,771	523,771		523,771
Partea a V-a ACTIUNI ECONOMICE (80.02+81.02+83.02+84.02+87.02)	7902			1,545,810	1,281,810	551,061	551,061	551,061		523,084

A	B	1	2	3	4	5	6	7	8=6-7	9
Actiuni generale economice, comerciale si de munca (cod 80.02.01)	8002			200,000	150,000	59,157	59,157	59,157		59,157
Actiuni generale economice si comerciale (cod 80.02.01.06+80.02.01.09+ 80.02.01.10+ 80.02.01.30)	800201			200,000	150,000	59,157	59,157	59,157		59,157
Alte cheltuieli pentru actiuni generale economice si comerciale	80020130			200,000	150,000	59,157	59,157	59,157		59,157
Transporturi (cod 84.02.03+84.02.04+84.02.06+84.02.50)	8402			1,173,810	979,810	401,483	401,483	401,483		376,378
Transport rutier (cod 84.02.03.01 la cod 84.02.03.03)	840203			1,170,810	976,810	400,920	400,920	400,920		374,841
Drumuri si poduri	84020301			20,000	20,000					
Strazi	84020303			1,150,810	956,810	400,920	400,920	400,920		374,841
Alte cheltuieli in domeniul transporturilor	840250			3,000	3,000	563	563	563		534
Alte actiuni economice (cod 87.02.01+87.02.03 la 87.02.05+87.02.50)	8702			172,000	152,000	90,421	90,421	90,421		88,552
Turism	870204			130,500	113,000	89,048	89,048	89,048		87,179
Alte actiuni economice	870250			41,500	39,000	1,373	1,373	1,373		1,373
CHELTUIELILE SECTIUNII DE DEZVOLTARE (cod 50.02+59.02+63.02+70.02+74.02+79.02)	4902			37,085,700	32,872,400	10,804,517	10,804,517	10,804,517		-81,187
Partea I-a SERVICII PUBLICE GENERALE (cod 51.02+54.02)	5002			171,000	31,000	4,950	4,950	4,950		-196,478
Autoritati publice si actiuni externe (cod 51.02.01)	5102			171,000	31,000	4,950	4,950	4,950		-196,478
Autoritati executive si legislative (cod 51.02.01.03)	510201			171,000	31,000	4,950	4,950	4,950		-196,478
Autoritati executive	51020103			171,000	31,000	4,950	4,950	4,950		-196,478
Partea a II-a APARARE, ORDINE PUBLICA SI SIGURANTA NATIONALA (60.02+61.02)	5902			196,000	159,000	6,135	6,135	6,135		6,019
Ordine publica si siguranta nationala (cod 61.02.03+61.02.05+61.02.50)	6102			196,000	159,000	6,135	6,135	6,135		6,019
Protectie civila si protectia contra incendiilor (protectie civila nonmilitara)	610205			196,000	159,000	6,135	6,135	6,135		6,019
Partea a III-a CHELTUIELI SOCIAL-CULTURALE (cod 65.02+66.02+67.02+68.02)	6302			8,230,200	6,205,200	286,632	286,632	286,632		111,120
Invatamant (cod 65.02.03 la 65.02.05+65.02.07+65.02.11+65.02.50)	6502			951,500	951,500	108,668	108,668	108,668		100,076
Invatamant secundar (cod 65.02.04.01 la 65.02.04.03)	650204									26,737
Invatamant secundar superior	65020402									26,737
Alte cheltuieli in domeniul invatamantului	650250			951,500	951,500	108,668	108,668	108,668		73,339
Sanatate (cod 66.02.06+66.02.08+66.02.50)	6602			28,700	28,700	26,619	26,619	26,619		

A	B	1	2	3	4	5	6	7	8=6-7	9
Alte cheltuieli în domeniul sănătății (cod 66.02.50.50)	660250			28,700	28,700	26,619	26,619	26,619		
Alte instituții și activități sanitare	66025050			28,700	28,700	26,619	26,619	26,619		
Cultura, recrearea și religie (cod 67.02.03+67.02.05+67.02.06+67.02.50)	6702			7,250,000	5,225,000	151,345	151,345	151,345		11,044
Servicii culturale (cod 67.02.03.02 la 67.02.03.08+67.02.03.12+67.02.03.30)	670203			1,620,000	1,620,000	125,642	125,642	125,642		11,044
Consolidarea și restaurarea monumentelor istorice	67020312			1,620,000	1,620,000	125,642	125,642	125,642		11,044
Servicii recreative și sportive (cod 67.02.05.01 la 67.02.05.03)	670205			530,000	530,000					
Întreținere grădini publice, parcuri, zone verzi, baze sportive și de agrement	67020503			530,000	530,000					
Alte servicii în domeniile culturii, recreerii și religiei	670250			5,100,000	3,075,000	25,703	25,703	25,703		
Partea a IV-a SERVICII ȘI DEZVOLTARE PUBLICĂ, LOCUINTE, MEDIU ȘI APE (cod 70.02+74.02)	6902			7,572,000	7,126,000	2,168,497	2,168,497	2,168,497		-1,848
Locuințe, servicii și dezvoltare publică (cod 70.02.03+70.02.05 la 70.02.07+70.02.50)	7002			7,572,000	7,126,000	2,168,497	2,168,497	2,168,497		-1,848
Locuințe (cod 70.02.03.01+70.02.03.30)	700203			124,000	114,000					
Alte cheltuieli în domeniul locuințelor	70020330			124,000	114,000					
Alimentări cu apă și amenajări hidrotehnice (cod 70.02.05.01+70.02.05.02)	700205			6,936,000	6,500,000	2,101,109	2,101,109	2,101,109		-1,848
Amenajări hidrotehnice	70020502			6,936,000	6,500,000	2,101,109	2,101,109	2,101,109		-1,848
Iluminat public și electrificări rurale	700206			444,000	444,000					
Alimentare cu gaze naturale în localități	700207			68,000	68,000	67,388	67,388	67,388		
Partea a V-a ACȚIUNI ECONOMICE (80.02+81.02+83.02+84.02+87.02)	7902			20,916,500	19,151,200	8,338,303	8,338,303	8,338,303		
Acțiuni generale economice, comerciale și de muncă (cod 80.02.01+80.02.02)	8002			473,000	427,000	360,118	360,118	360,118		
Acțiuni generale economice și comerciale (cod 80.02.01.06+80.02.01.09+80.02.01.10+80.02.01.30)	800201			473,000	427,000	360,118	360,118	360,118		
Programa de dezvoltare regională și socială	80020110			30,000	15,000					
Alte cheltuieli pentru acțiuni generale economice și comerciale	80020130			443,000	412,000	360,118	360,118	360,118		
Transporturi (cod 84.02.03+84.02.08+84.02.50)	8402			20,383,500	18,724,200	7,978,185	7,978,185	7,978,185		
Transport rutier (cod 84.02.03.01 la 84.02.03.03)	840203			20,383,500	18,724,200	7,978,185	7,978,185	7,978,185		
Străzi	84020303			20,383,500	18,724,200	7,978,185	7,978,185	7,978,185		
Alte acțiuni economice (cod 87.02.01+87.02.03 la cod	8702			60,000						

## CONTUL DE EXECUTIE A BUGETULUI FONDURILOR EXTERNE NERAMBURSABILE- CHELTUIELI

la data de 30.09.2021

Cod 21


-lei-

Denumirea indicatorilor *)	Cod indicator	Credite de angajament		Credite bugetare		Angajamente bugetare	Angajamente legale	Plati efectuate	Angajamente legale de platit	Cheltuieli efective
		aprobate la finele perioadei de raportare	trimestriale cumulate	aprobate la finele perioadei de raportare	trimestriale cumulate					
A	B	1	2	3	4	5	6	7	8=6-7	9
TOTAL CHELTUIELI ALE SECTIUNII DE DEZVOLTARE (50.08+59.08+63.08+70.08+74.08+74.08+79.08)	4906			2,103,000	1,783,000	383,707	383,707	372,189		383,707
Partea II-a APARARE, ORDINE PUBLICA SI SIGURANTA NATIONALA (cod 60.08+61.08)	5908			503,000	503,000	50,734	50,734	47,066		50,734
Ordine publica si siguranta nationala (cod 61.08.03+61.08.05+61.08.50)	6108			503,000	503,000	50,734	50,734	47,066		50,734
Protectie civila si protectie contra incendiilor	610805			503,000	503,000	50,734	50,734	47,066		50,734
Partea III-a CHELTUIELI SOCIAL-CULTURALE (cod 65.08+66.08+67.08+68.08)	6308			1,600,000	1,280,000	332,973	332,973	325,123		332,973
Cultura, recreere si religie (cod 67.08.03+67.08.05+67.08.06+67.08.50)	6708			1,600,000	1,280,000	332,973	332,973	325,123		332,973
Servicii culturale (cod 67.08.03.02 la 67.08.03.08+67.08.03.12+67.08.03.14+67.08.03.30)	670803			1,600,000	1,280,000	332,973	332,973	325,123		332,973
Consolidarea si restaurarea monumentelor istorice	67080312			1,600,000	1,280,000	332,973	332,973	325,123		332,973

Nota: Se detaliaza pe structura clasificatiei economice (Anexa 7)

Conducatorul institutiei

TULBURE GABRIELA FLORICA


Conducatorul compartimentului  
financiar-contabil  
SABAU RAMONA




## CONTUL DE EXECUTIE A BUGETULUI FONDURILOR EXTERNE NERAMBURSABILE- VENITURI

la data de 30.09.2021

Cod 20

-lei-

Denumirea indicatorilor	Cod indicator	Prevederi bugetare		Drepturi constatate			Incasari realizate	Singeri pe alta cai decat incasari	Drepturi constatate de incasat
		Aprobate la finele perioadei de raportare	Trimestriale cumulate	Total,din care:	din anii precedenti	din anul curent			
A	B	1	2	3=4+5	4	5	6	7	8=3-6-7
TOTAL VENITURI ALE SECTIUNII DE DEZVOLTARE (cod 00.02+00.16+00.17+45.08)	000108	1,990,140	1,670,140	1,254,400		1,254,400	1,254,400		
Sume primite de la UE/alti donatori in contul platilor efectuate si prefinantari aferente cadrului financiar 2014-2020 ( cod 46.08.12+46.08.15)	4608	1,990,140	1,670,140	1,254,400		1,254,400	1,254,400		
Instrumentul European de Vecinatate (ENI)(cod48.10.12.03)	480812	1,990,140	1,670,140	1,254,400		1,254,400	1,254,400		
Prefinantare	48081203	1,990,140	1,670,140	1,254,400		1,254,400	1,254,400		

Conducatorul institutiei

TULBURE GABRIELA FLORICA

Conducatorul compartimentului  
financiar-contabil  
SABAU RAMONA