


BILANT

incheiat la 31.03.2022



- lei -

Nr. rand	Denumirea indicatorilor	Cod	Sold la:	
			inceputul anului	sfarsitul perioadei
A	B	C	1	2
	Active fixe necorporale (ct.2030000+2050000+2060000+2080100+2080200+ 2330000 -2800300-2800500-2800800-2900400-2900500-2900800-2930100*)	03	172353	169982
	Instalatii tehnice, mijloace de transport, animale, plantatii, mobilier, aparatura birotica si alte active corporale (ct.2130100+2130200+2130300+2130400+2140000+ 2310000 -2810300-2810301-2810302-2810303-2810304-2810400-2910300- 2910301-2910302-2910303-2910304-2910400-2930200*)	04	1732669	1544255
	Terenuri si cladiri (cct. 2110100+2110200+2120101+2120102+2120201+2120301+ 2120401+2120501+2120601+2120901+2310000-2810100-2810200 -2810201-2810202-2810203-2810204-2810205-2810206-2810207- 2810208-2910100-2910200-2910201-2910202-2910203-2910204-2 910205-2910206-2910207-2910208-2930200)	05	172117707	178281360
	Active financiare necurente (investitii pe termen lung) peste un an (ct.2600100+2600200+2600300+2650000+ 2670201+ 2670202+ 2670203+2670204+2670205+2670208 -2960101-2960102 -2960103 -2960200), din care: 2678+2679- 296) din care:	07	8090	8090
	Titluri de participare (ct.2600100+2600200+2600300-2960101-2960102-2960103)	08	8090	8090
	TOTAL ACTIVE NECURENTE (rd.03+04+05+06+07+09)	15	174030819	180003687
	Stocuri (ct. 3010000+3020100+3020200+3020300+3020400+3020500+ 3020600+3020700+3020800+3020900+3030100+3030200+ 3040100+3040200+3050100+3050200+3070000+3090000+ 3310000+3320000+3410000+3450000+3460000+3470000+ 3490000+3510100+3510200+3540100+3540500+3540600+ 3560000+3570000+3580000+3590000+3610000+3710000+ 3810000+/-3480000+/-3780000-3910000-3920100-3920200-392030 0-3930000-3940100-3940500-3940600-3950100-3950200-3950300 -3950400-3950600-3950700-3950800-3960000-3970000-3970100- 3970200-3970300-3980000-4420803)	19	2830501	2772081
	Creante din operatiuni comerciale, avansuri si alte decontari (ct.2320000+2340000+4090101+4090102+4110101+ 4110108+ 4130100+ 4180000+4250000+4280102+ 4610101+ 4610109 +4730109**+4810101+ 4810102+ 4810103+4810200+ 4810300+4810900+ 4820000+ 4830000 + 4890000 - 4910100- 4960100+5120800), din care:	21	3148247	530848
	Creante comerciale si avansuri (ct.2320000+2340000+4090101+4090102+ 4110101+ 4110108+ 4130100 +4180000+4610101+4610109 -4910100 - 4960100), din care :	22	437223	530848
	Creante bugetare (ct. 4310100**+4310200**+4310300**+4310400**+ 4310500**+ 4310700**+4370100**+4370200**+ 4370300**+ 4420400+ 4420800**+ 4440000**+ 4460000** 4480200+ 4610102+ 4630000+ 4640000 + 4650100+4650200+4660401+ 4660402+ 4660500+ 4660900+ 4810101**+ 4810102**+ 4810103**+ 4810900**+ 4820000** - 4970000), din care:	23	5784310	7724913

A	B	C	1	2
	Creantele bugetului general consolidat (ct.4630000+4640000+4650100+4650200+4660401+4660402+ 4660500+ 4660900 - 4970000)	24	5771323	7724810
	Împrumuturi pe termen scurt acordate (ct.2670101+2670102+2670103+2670104+2670105+ 2670108+ 2670601 +2670602+ 2670603+2670604+ 2670605+ 2670609+ 4680101+ 4680102 +4680103+ 4680104 +4680105+4680106+ 4680107+ 4680108+ 4680109 + 4690103+4690105+ 4690106+ 4690108+ 4690109)	27	115500	203953
	Total creante curente (rd. 21+23+25+27)	30	9048057	8459714
	Conturi la trezorerie, casa în lei (ct. 5100000+5120101+5120501+5130101+5130301+5130302+514010 1+5140301+5140302+5150101+5150103+5150301+5150500+5150 600+5160101+5160301+5160302+5170101+5170301+5170302+52 00100+5210100+5210300+5230000+5250101+5250102+5250301+ 5250302+5250400+5260000+5270000+5280000+5290101+529020 1+5290301+5290400+5290901+5310101+5500101+5510000+5520 000+5550101+5550400+5570101+5580101+5580201+5590101+56 00101+5600300+5600401+5610100+5610300+5620101+5620300+ 5620401+5710100+5710300+5710400+5740101+5740102+574030 1+5740302+5740400+5750100+5750300+5750400-7700000)	33	5512793	13196605
	Dobânda de încasat, alte valori, avansuri de trezorerie (ct.5180701+5320100+5320200+5320300+5320400+ 5320500+ 5320600+ 5320800+5420100)	33.1	45447	39751
	Conturi la institutii de credit, BNR, casa în valuta (ct. 5110101+5110102+5120102+5120402+5120502+5130102+ 5130202+5140102+5140202+5150102+5150202+5150302+ 5160102+5160202+5170102+5170202+5290102+5290202+ 5290302+5290902+5310402+5410102+5410202+5500102+ 5550102+5550202+5570202+5580102+5580202+5580302+558030 3+5590102+5590202+5600102+5600103+5600402+5620102+5620 103+5620402)	35	75388	72391
	Total disponibilitati si alte valori (rd.33+33.1+35+35.1)	40	5633628	13308747
	Cheltuieli în avans (ct. 4710000)	42	325309	327631
	TOTAL ACTIVE CURENTE (rd.19+30+31+40+41+41.1+42)	45	17837495	24868173
	TOTAL ACTIVE (rd.15+45)	46	191868314	204871860
	Datorii comerciale, avansuri si alte decontari (ct.2690100+4010100+4030100+4040100+4050100+ 4080000+ 4190000+ 4620101+4620109 +4730109+ 4810101+4810102+ 4810103+4810200+ 4810300+ 4810900+4820000+ 4830000+4890000+ 5090000+ 5120800), din care:	60	1455043	97495
	Datorii comerciale si avansuri (ct. 4010100+4030100+4040100+4050100+ 4080000+ 4190000+ 4620101+ 4620109), din care:	61	99531	97495
	Datorii catre bugete (ct. ct. 4310100+4310200+4310300+4310400+4310500+4310600+ 4310700+4370100+4370200+4370300+4400000+4410000+ 4420300+4420801+4440000+4460100+4460200+4480100+ 4550501+4550502+4550503+4620109+4670100+4670200+ 4670300+ 4670400+4670500+4670900+ 4730109+4810900), din care:	62	1622239	222179
	Contributii sociale (ct. 4310100+4310200+4310300+4310400+4310500+ 4310600+4310700+4370100+4370200+4370300)	63.1	190270	190488
	Împrumuturi pe termen scurt - sume ce urmeaza a fi platite într-o perioada de până la un an (ct.5180601+5180603+5180604+5180605+5180606 + 5180608+ 5180609+5180800+5190101+5190102 + 5190103+ 5190104+ 5190105+ 5190106+ 5190107+ 5190108+5190109+5190110+ 5190180+ 5190190)	70		88453
	Împrumuturi pe termen lung – sume ce urmeaza a fi platite în cursul exercitiului curent	71	4215640	3911941

A	B	C	1	2
	(ct.1610100+1620100+1630100+1640100+1650100+ 1660101+ 1660102 +1660103+1660104+1670101+ 1670102+1670103+ 1670108+1670109+ 1680100 + 1680200+1680300 +1680400+ 1680500+1680701+ 1680702+ 1680703+1680708+1680709 -1690100)			
	Salariile angajatilor (ct.4210000+4230000+4260000+4270100+4270300+4280101)	72	279760	314797
	Alte drepturi cuvenite altor categorii de persoane (pensii, indemnizatii de somaj, burse) (ct.4220100+4220200+4240000+4260000+4270200+4270300+429 0000+4380000), din care:	73	74406	50435
	Venituri in avans (ct.4720000)	74	47080	41773
	TOTAL DATORII CURENTE (rd.60+62+65+70+71+72+73+74+75)	78	7694168	4727073
	TOTAL DATORII (rd.58+78)	79	7694168	4727073
	ACTIVE NETE = TOTAL ACTIVE – TOTAL DATORII = CAPITALURI PROPRII (rd.80= rd.46-79 = rd.90)	80	184174146	200144787
	Rezerve, fonduri (ct.1000000+1010000+1020101+1020102+1030000+1040101+104 0102+1050100+1050200+1050300+1050400+1050500+ 1060000+ 1320000+ 1330000+1390100)	84	199445578	199445578
	Rezultatul reportat (ct.1170000- sold debitor)	86	24030724	15324575
	Rezultatul patrimonial al exercitiului (ct.1210000- sold creditor)	87	8759292	16023784
	TOTAL CAPITALURI PROPRII (rd.84+85-86+87-88)	90	184174146	200144787


Conducatorul institutiei

TULBURE GABRIELA FLORICA




Compartiment financiar-contabi

TRIF FLORICA LILIANA



CONTUL DE REZULTAT PATRIMONIAL

la data de 31.03.2022

Cod 02

-lei-

Nr. crt	Denumirea indicatorilor	Cod rand	An precedent	An curent
A	B	C	1	2
1.	Venituri din impozite, taxe, contributii de asigurari si alte venituri ale bugetelor (ct.7300100+7300200+7310100+7310200+7320100+ 7330000+ 7340000+ 7350100+7350200+7350300+7350400+ 7350500+ 7350600+7360100+7390000+7450100+7450200+ 7450300+ 7450400+ 7450500+7450900+ 7460100+ 7460200+ 7460300+ 7460900)	02	6,177,174	6,869,287
2.	Venituri din activitati economice (ct.7210000+7220000+7510100+ 7510200+/-7090000)	03	507,700	716,099
3.	Finantari, subventii, transferuri, alocatii bugetare cu destinatie speciala (ct. 7510500+7710000+7720100+7720200+7730000+7740100+7740200+7750000+7760000+7780000+7790101+790109)	04	6,399,211	11,284,665
4.	Alte venituri operationale (ct.7140000+7180000+7500000+7510300+7510400+7810200+7810300 +7810401+7810402+7770000)	05	484,763	437,898
	TOTAL VENITURI OPERATIONALE (rd.02+03+04+05)	06	13,568,848	19,307,949
1.	Salariile si contributiile sociale aferente angajatilor (ct.6410000+6420000+6450100+6450200+6450300+ 6450400+ 6450500+6450600+ 6450700+6450800+6460000+6470000)	08	1,664,554	1,836,014
2.	Subventii si transferuri (ct.6700000+6710000+6720000+6730000+6740000+ 6750000+ 6760000+ 6770000+ 6780000+6790000)	09	2,796	52,017
3.	Stocuri, consumabile, lucrari si servicii executate de terti (ct.6010000+6020100+6020200+6020300+6020400+ 6020500+ 6020600+ 6020700+6020800+6020900+6030000+ 6060000+ 6070000+6080000+6090000+6100000+ 6110000+ 6120000+ 6130000+6140000+6220000+6230000+6240100+ 6240200+ 6260000+6270000+6280000+6290100)	10	576,540	1,293,853
4.	Cheltuieli de capital, amortizari si provizioane (ct.6290200+6810100+6810200+6810300+6810401+6810402+6820101+ 6820109+6820200+ 6890100+ 6890200)	11	8,563	28,661
5	Alte cheltuieli operationale (ct.6350000+6540000+6580000+6580101+6580109)	12	196,478	

A	B	C	1	2
	TOTAL CHELTUIELI OPERATIONALE (rd.08+09+10+11+12)	13	2,448,931	3,210,545
	- EXCEDENT (rd.06- rd.13)	15	11,119,917	16,097,404
V.	CHELTUIELI FINANCIARE (ct. 6630000+6640000+6650100+6650200+66600 00+6670000+ 6680000+6690000+6860300+6860400+68608 00)	18	11,948	73,620
	- DEFICIT (rd.18- rd.17)	21	11,948	73,620
	- EXCEDENT (rd.15+20-16-21)	23	11,107,969	16,023,784
VIII.	VENITURI EXTRAORDINARE (ct.7910000)	25	129	
	- EXCEDENT (rd.25-rd.26)	28	129	
	- EXCEDENT (rd. 23+28-24-29)	29.2	11,108,098	16,023,784
	- EXCEDENT (rd. 29.2 - rd.29.4)	31	11,108,098	16,023,784

*) Nota: Datele se preiau din contul 6350000 pentru coloana 1

***) Nota: Datele se preiau din contul 6350000 pentru coloana 1 la raportarile trim.II si III cu sumele determinate potrivit prevederilor art.13 alin.(2) lit. b) din Legea nr. 227/2015 privind Codul Fiscal.

Conducatorul institutiei

TULBURE GABRIELA FLORICA

Compartiment financiar-contabil

TRIF FLORICA LILIANA



Trif Florica Liliana

CONTUL DE EXECUTIE A BUGETULUI LOCAL- VENITURI

la data de 31.03.2022

Cod 20

-lei-

Denumirea indicatorilor	Cod indicator	Prevederi bugetare		Drepturi constatate			Incasari realizate	Stingeri pe alte cai decat incasari	Drepturi constatate de incasat
		Aprobate la finele perioadei de raportare	Trimestriale cumulate	Total, din care:	din anii precedenti	din anul curent			
A	B	1	2	3=4+5	4	5	6	7	8=3-6-7
VENITURI -TOTAL(cod 00.02+00.15+00.16+00.17+45.02)	000102	62,999,840	18,093,160	25,266,866	6,012,488	19,254,378	17,134,448		8,132,418
VENITURI PROPRII (cod 00.02-11.02-II 37.02+ 00.15+00.16)	4990	10,047,700	4,019,080	12,205,200	6,012,488	6,192,712	4,072,782		8,132,418
I. VENITURI CURENTE (cod 00.03+00.12)	0002	17,452,700	5,796,080	13,982,200	6,012,488	7,969,712	5,849,782		8,132,418
A. VENITURI FISCALE (cod 00.04+06.02+00.09+00.10+00.11)	0003	15,220,700	4,903,280	11,320,327	4,544,675	6,775,652	5,027,621		6,292,706
A1. IMPOZIT PE VENIT, PROFIT SI CASTIGURI DIN CAPITAL (cod 00.05+00.06+00.07)	0004	4,156,700	1,662,680	1,032,456		1,032,456	1,032,456		
A1.2. IMPOZIT PE VENIT, PROFIT SI CASTIGURI DIN CAPITAL DE LA PERSOANE FIZICE(cod 03.02+04.02)	0006	4,156,700	1,662,680	1,032,456		1,032,456	1,032,456		
Impozit pe venit (cod 03.02.17+ 03.02.18)	0302	27,700	11,080	1,581		1,581	1,581		
Impozitul pe veniturile din transferul proprietatilor imobiliare din patrimoniul personal	030218	27,700	11,080	1,581		1,581	1,581		
Cote si sume defalcate din impozitul pe venit (cod 04.02.01+04.02.04)	0402	4,129,000	1,651,600	1,030,875		1,030,875	1,030,875		
Cote defalcate din impozitul pe venit	040201	2,558,000	1,023,200	639,146		639,146	639,146		
Sume alocate din cotele defalcate din impozitul pe venit pentru echilibrarea bugetelor locale	040204	1,571,000	628,400	391,729		391,729	391,729		
A3. IMPOZITE SI TAXE PE PROPRIETATE (cod 07.02)	0009	2,525,000	1,010,000	5,963,566	3,298,057	2,665,509	1,483,915		4,479,651
Impozite si taxe pe proprietate (07.02.01la 07.02.03+07.02.50)	0702	2,525,000	1,010,000	5,963,566	3,298,057	2,665,509	1,483,915		4,479,651
Impozit si taxa pe cladiri (cod 07.02.01.01+07.02.01.02)	070201	1,140,000	456,000	3,648,920	2,338,269	1,310,651	703,624		2,945,296
Impozit pe cladiri de la persoane fizice	07020101	575,000	230,000	809,751	190,955	618,796	379,582		430,169
Impozit si taxa pe cladiri de la persoane juridice	07020102	565,000	226,000	2,839,169	2,147,314	691,855	324,042		2,515,127

A	B	1	2	3=4+5	4	5	6	7	8=3-6-7
Impozit si taxa pe teren (cod 07.02.02.01 la 07.02.02.03)	070202	1,255,000	502,000	2,272,444	946,960	1,325,484	750,105		1,522,339
Impozit pe terenuri de la persoane fizice	07020201	975,000	390,000	1,440,129	429,131	1,010,998	624,011		816,118
Impozit si taxa pe teren de la persoane juridice	07020202	280,000	112,000	832,315	517,829	314,486	126,094		706,221
Taxe judiciare de timbru si alte taxe de timbru	070203	41,000	16,400	22,496	11,859	10,637	11,607		10,889
Alte impozite si taxe pe proprietate	070250	89,000	35,600	19,706	969	18,737	18,579		1,127
A4.IMPOZITE SI TAXE PE BUNURI SI SERVICII (cod 11.02+12.02+15.02+16.02)	0010	8,463,000	2,200,200	4,199,371	1,215,227	2,984,144	2,455,650		1,743,721
Sume defalcate din TVA (cod 11.02.01+11.02.02+11.02.05+11.02.06+11.02.09)	1102	7,405,000	1,777,000	1,777,000		1,777,000	1,777,000		
Sume defalcate din taxa pe valoarea adaugata pentru finantarea cheltuielilor descentralizate la nivelul comunelor, oraselor, municipiilor, sectoarelor si Municipiului Bucuresti	110202	3,755,000	792,000	792,000		792,000	792,000		
Sume defalcate din taxa pe valoarea adaugata pentru echilibrarea bugetelor locale	110206	3,650,000	985,000	985,000		985,000	985,000		
Taxe pe utilizarea bunurilor, autorizarea utilizarii bunurilor sau pe desfasurarea de activitati (cod 16.02.02+16.02.03+16.02.50)	1602	1,058,000	423,200	2,422,371	1,215,227	1,207,144	678,650		1,743,721
Impozit pe mijloacele de transport (cod 16.02.02.01+16.02.02.02)	160202	1,020,000	408,000	2,336,172	1,187,428	1,148,747	639,160		1,697,012
Impozit pe mijloacele de transport detinute de persoane fizice	16020201	720,000	288,000	1,421,717	620,944	800,773	417,242		1,004,475
Impozit pe mijloacele de transport detinute de persoane juridice	16020202	300,000	120,000	914,455	566,481	347,974	221,918		692,537
Alte taxe pe utilizarea bunurilor, autorizarea utilizarii bunurilor sau pe desfasurarea de activitati	160250	38,000	15,200	86,199	27,802	58,397	39,490		46,709
A6. ALTE IMPOZITE SI TAXE FISCALE (cod 18.02)	0011	76,000	30,400	124,934	31,391	93,543	55,600		69,334
Alte impozite si taxe fiscale (cod 18.02.50)	1802	76,000	30,400	124,934	31,391	93,543	55,600		69,334
Alte impozite si taxe	180250	76,000	30,400	124,934	31,391	93,543	55,600		69,334
C. VENITURI NEFISCALE (cod 00.13+00.14)	0012	2,232,000	892,800	2,661,873	1,467,813	1,194,060	822,161		1,839,712
C1. VENITURI DIN PROPRIETATE (cod 30.02+31.02)	0013	630,000	252,000	574,683	241,163	333,520	167,097		407,586
Venituri din proprietate (cod 30.02.01+30.02.05+30.02.08+30.02.50)	3002	630,000	252,000	574,683	241,163	333,520	167,097		407,586
Venituri din concesiuni si inchirieri (cod 30.02.05.30)	300205	630,000	252,000	574,683	241,163	333,520	167,097		407,586
Alte venituri din concesiuni si inchirieri de catre institutiile publice	30020530	630,000	252,000	574,683	241,163	333,520	167,097		407,586
C2. VANZARI DE BUNURI SI SERVICII (cod 33.02+34.02+35.02+36.02+37.02)	0014	1,602,000	640,800	2,087,190	1,226,650	860,540	655,064		1,432,126
Venituri din prestari de servicii si alte activitati (cod 33.02)	3302	1,005,000	402,000	1,093,631	341,827	752,004	494,773		598,858

A	B	1	2	3=4+5	4	5	6	7	8=3-6-7
33.02.08+33.02.10+33.02.12+33.02.24+33.02.27+33.02.28+33.02.33+33.02.50)									
Venituri din prestari de servicii	330208	565,000	226,000	975,311	340,821	634,490	376,692		598,619
Alte venituri din prestari de servicii si alte activitati	330250	440,000	176,000	118,320	806	117,514	118,081		239
Venituri din taxe administrative, eliberari permise (cod 34.02.02+34.02.50)	3402	10,000	4,000	4,127		4,127	4,127		
Taxe extrajudiciare de timbru	340202	10,000	4,000	4,127		4,127	4,127		
Amenzi, penalitati si confiscari (cod 35.02.01 la 35.02.03+35.02.50)	3502	410,000	164,000	616,607	543,394	73,213	97,439		519,168
Venituri din amenzi si alte sanctiuni aplicate potrivit dispozitiilor legale (cod 35.02.01.02)	350201	410,000	164,000	616,607	543,394	73,213	97,439		519,168
Venituri din amenzi si alte sanctiuni aplicate de catre alte institutii de specialitate	35020102	410,000	164,000	616,607	543,394	73,213	97,439		519,168
Diverse venituri (cod 36.02.01+36.02.05+36.02.06 +36.02.07+36.02.11+36.02.14+36.02.22+36.02.23+36.02.31 +36.02.32+36.02.47+36.02.50)	3602	177,000	70,800	372,825	341,628	31,196	58,725		314,100
Contributia asociatiei de propeietari pentru lucrarile de reabilitare termica	360231	105,000	42,000	285,954	283,111	2,843	30,722		255,232
Alte venituri	360250	72,000	28,800	86,871	58,518	28,353	28,003		58,868
Varsaminte din sectiunea de functionare pentru finantarea sectiunii de dezvoltare a bugetului local (cu semnul minus)	370203	-3,212,610	-1,133,830						
Varsaminte din sectiunea de functionare	370204	3,212,610	1,133,830						
IV. SUBVENTII (cod 00.18)	0017	8,555,400	3,106,490	860,239		860,239	860,239		
SUBVENTII DE LA ALTE NIVELE ALE ADMINISTRATIEI PUBLICE (cod 42.02+43.02)	0018	8,555,400	3,106,490	860,239		860,239	860,239		
Subventii de la bugetul de stat (cod 42.02.01+42.02.05+ 42.02.10+42.02.12 la 42.02.18 la 42.02.21+42.02.28+ 42.02.29+42.02.32 la 42.02.36+42.02.40 la 42.02.42 la 42.02.45+42.02.51+42.02.52+ 42.02.54+42.02.55+ 42.02.62+42.02.65+ 42.02.66+42.02.67+42.02.69)	4202	8,555,400	3,106,490	760,612		760,612	760,612		
Subventii pentru acordarea ajutorului pentru incalzirea locuintei cu lemne, carbuni, combustibili petrolieri	420234	38,000	15,200	15,780		15,780	15,780		
Subventii din bugetul de stat pentru finantarea sanatatii	420241	1,050,000	458,000	130,816		130,816	130,816		
Finantarea Programului National de Dezvoltare Locala	420265	2,600,000	1,040,000						
Subventii de la bugetul de stat catre bugetele locale necesare sustinerii derularii proiectelor finantate din fonduri externe nerambursabile (FEN) postaderare, aferente perioadei de	420269	4,699,400	1,526,090	614,016		614,016	614,016		

A	B	1	2	3=4+5	4	5	6	7	8=3-6-7
programare 2014 - 2020									
Subventii pentru finantarea liceelor tehnologice cu profil preponderent agricol (cod 42.02.79.01+42.02.79.02)	420279	168,000	67,200						
Subventii pentru finantarea liceelor tehnologice cu profil preponderent agricol, pentru sec?iunea de dezvoltare	42027902	168,000	67,200						
Subventii de la alte administratii (cod. 43.02.01+43.02.04+43.02.07+43.02.08+43.02.20+43.02.21+43.02.23 +43.02.24 + 43.02.28 la 43.02.31+43.02.34)	4302			99,627		99,627	99,627		
Subventii acordate în baza contractelor de parteneriat sau asociere (cod 43.02.39.01+43.02.39.02)	430239			99,627		99,627	99,627		
Sume alocate din sumele obtinute în urma scoaterii la licitatie a certificatelor de emisii de gaze cu efect de ser? pentru finan?area proiectelor de investi?ii	430244			99,627		99,627	99,627		
Sume primite de la UE/alti donatori în contul platilor efectuate si prefinantari aferente cadrului financiar 2014-2020 (cod 48.02.01 la 48.02.05+48.02.11+48.02.12+48.02.15+48.02.19)	4802	36,991,740	9,190,590	10,424,427		10,424,427	10,424,427		
Fondul European de Dezvoltare Regionala (FEDR) (cod 48.02.01.01 la 48.02.01.03)	480201	35,051,740	8,414,590	10,424,427		10,424,427	10,424,427		
Sume primite în contul platilor efectuate în anul curent	48020101	32,221,740	5,584,590	4,014,718		4,014,718	4,014,718		
Prefinantare	48020103	2,830,000	2,830,000	6,409,709		6,409,709	6,409,709		
Fondul Social European (FSE) (cod 48.02.02.01 la 48.02.02.03)	480202	1,940,000	776,000						
Sume primite în contul platilor efectuate în anii anteriori	48020202	1,940,000	776,000						
VENITURILE SECTIUNII DE FUNCTIONARE (cod 00.02+00.16+00.17) - TOTAL	000102	15,223,090	5,093,450	13,842,842	5,729,377	8,113,465	5,965,656		7,877,186
VENITURI PROPRII (00.02-11.02-37.02+00.16)	4990	9,942,700	3,977,080	11,919,246	5,729,377	6,189,869	4,042,060		7,877,186
I. VENITURI CURENTE (cod 00.03+00.12)	0002	14,135,090	4,620,250	13,696,246	5,729,377	7,966,869	5,819,060		7,877,186
A. VENITURI FISCALE (cod 00.04+06.02+00.09+00.10+00.11)	0003	15,220,700	4,903,280	11,320,327	4,544,675	6,775,652	5,027,621		6,292,706
A1. IMPOZIT PE VENIT, PROFIT SI CASTIGURI DIN CAPITAL (cod 00.05+00.06+00.07)	0004	4,156,700	1,662,680	1,032,456		1,032,456	1,032,456		
A1.2. IMPOZIT PE VENIT, PROFIT SI CASTIGURI DIN CAPITAL DE LA PERSOANE FIZICE(cod 03.02+04.02)	0006	4,156,700	1,662,680	1,032,456		1,032,456	1,032,456		
Impozit pe venit (cod 03.02.17+ 03.02.18)	0302	27,700	11,080	1,581		1,581	1,581		
Impozitul pe veniturile din transferul proprietatilor imobiliare din patrimoniul personal	030218	27,700	11,080	1,581		1,581	1,581		

A	B	1	2	3=4+5	4	5	6	7	8=3-6-7
Cote si sume defalcate din impozitul pe venit (cod 04.02.01+04.02.04)	0402	4,129,000	1,651,600	1,030,875		1,030,875	1,030,875		
Cote defalcate din impozitul pe venit	040201	2,558,000	1,023,200	639,146		639,146	639,146		
Sume alocate din cotele defalcate din impozitul pe venit pentru echilibrarea bugetelor locale	040204	1,571,000	628,400	391,729		391,729	391,729		
A3. IMPOZITE SI TAXE PE PROPRIETATE (cod 07.02)	0009	2,525,000	1,010,000	5,963,566	3,298,057	2,665,509	1,483,915		4,479,651
Impozite si taxe pe proprietate (cod 07.02.01 la 07.02.03+07.02.50)	0702	2,525,000	1,010,000	5,963,566	3,298,057	2,665,509	1,483,915		4,479,651
Impozit si taxa pe cladiri (cod 07.02.01.01+07.02.01.02)	070201	1,140,000	456,000	3,648,920	2,338,269	1,310,651	703,624		2,945,296
Impozit pe cladiri de la persoane fizice	07020101	575,000	230,000	809,751	190,955	618,796	379,582		430,169
Impozit si taxa pe cladiri de la persoane juridice	07020102	565,000	226,000	2,839,169	2,147,314	691,855	324,042		2,515,127
Impozit si taxa pe teren (cod 07.02.02.01 la 07.02.02.03)	070202	1,255,000	502,000	2,272,444	946,960	1,325,484	750,105		1,522,339
Impozit pe terenuri de la persoane fizice	07020201	975,000	390,000	1,440,129	429,131	1,010,998	624,011		816,118
Impozit si taxa pe teren de la persoane juridice	07020202	280,000	112,000	832,315	517,829	314,486	126,094		706,221
Taxe judiciare de timbru si alte taxe de timbru	070203	41,000	16,400	22,496	11,859	10,637	11,607		10,889
Alte impozite si taxe pe proprietate	070250	89,000	35,600	19,706	969	18,737	18,579		1,127
A4. IMPOZITE SI TAXE PE BUNURI SI SERVICII (cod 11.02+12.02+15.02+16.02)	0010	8,463,000	2,200,200	4,199,371	1,215,227	2,984,144	2,455,650		1,743,721
Sume defalcate din TVA (cod 11.02.01+11.02.02+11.02.05+11.02.06+11.02.09)	1102	7,405,000	1,777,000	1,777,000		1,777,000	1,777,000		
Sume defalcate din taxa pe valoarea adaugata pentru finantarea cheltuielilor descentralizate la nivelul comunelor, oraselor, municipiilor, sectoarelor si Municipiului Bucuresti	110202	3,755,000	792,000	792,000		792,000	792,000		
Sume defalcate din taxa pe valoarea adaugata pentru echilibrarea bugetelor locale	110206	3,650,000	985,000	985,000		985,000	985,000		
Taxe pe utilizarea bunurilor, autorizarea utilizarii bunurilor sau pe desfasurarea de activitati (cod 16.02.02+16.02.03+16.02.50)	1602	1,058,000	423,200	2,422,371	1,215,227	1,207,144	678,650		1,743,721
Impozit pe mijloacele de transport (cod 16.02.02.01+16.02.02.02)	160202	1,020,000	408,000	2,336,172	1,187,425	1,148,747	639,160		1,697,012
Impozit pe mijloacele de transport detinute de persoane fizice	16020201	720,000	288,000	1,421,717	620,944	800,773	417,242		1,004,475
Impozit pe mijloacele de transport detinute de persoane juridice	16020202	300,000	120,000	914,455	566,481	347,974	221,918		692,537
Alte taxe pe utilizarea bunurilor, autorizarea utilizarii bunurilor sau pe desfasurarea de activitati	160250	38,000	15,200	86,199	27,802	58,397	39,490		46,709
A6. ALTE IMPOZITE SI TAXE FISCALE (cod 18.02)	0011	76,000	30,400	124,934	31,391	93,543	55,600		69,334
Alte impozite si taxe fiscale (cod 18.02.50)	1802	76,000	30,400	124,934	31,391	93,543	55,600		69,334

A	B	1	2	3=4+5	4	5	6	7	8=3-6-7
Alte impozite si taxe	180250	76,000	30,400	124,934	31,391	93,543	55,600		69,334
C. VENITURI NEFISCALE (cod 00.13+00.14)	0012	-1,085,610	-283,030	2,375,919	1,184,702	1,191,217	791,439		1,584,480
C1. VENITURI DIN PROPRIETATE (cod 30.02+31.02)	0013	630,000	252,000	574,683	241,163	333,520	167,097		407,586
Venituri din proprietate (cod 30.02.01+30.02.05+30.02.08+30.02.50)	3002	630,000	252,000	574,683	241,163	333,520	167,097		407,586
Venituri din concesiuni si inchirieri (cod 30.02.05.30)	300205	630,000	252,000	574,683	241,163	333,520	167,097		407,586
Alte venituri din concesiuni si inchirieri de catre institutiile publice	30020530	630,000	252,000	574,683	241,163	333,520	167,097		407,586
C2. VANZARI DE BUNURI SI SERVICII (cod 33.02+34.02+35.02+36.02+37.02)	0014	-1,715,610	-535,030	1,801,236	943,539	857,697	624,342		1,176,894
Venituri din prestari de servicii si alte activitati (cod 33.02.08+33.02.10+33.02.12+33.02.24+33.02.27+33.02.28+33.02.33+33.02.50)	3302	1,005,000	402,000	1,093,631	341,627	752,004	494,773		598,858
Venituri din prestari de servicii	330208	565,000	226,000	975,311	340,821	634,490	376,692		598,619
Alte venituri din prestari de servicii si alte activitati	330250	440,000	176,000	118,320	806	117,514	118,081		239
Venituri din taxe administrative, eliberari permise (cod 34.02.02+34.02.50)	3402	10,000	4,000	4,127		4,127	4,127		
Taxe extrajudiciare de timbru	340202	10,000	4,000	4,127		4,127	4,127		
Amenzi, penalitati si confiscari (cod 35.02.01 la 35.02.03+35.02.50)	3502	410,000	164,000	616,607	543,394	73,213	97,439		519,168
Venituri din amenzi si alte sanctiuni aplicate potrivit dispozitiilor legale (cod 35.02.01.02)	350201	410,000	164,000	616,607	543,394	73,213	97,439		519,168
Venituri din amenzi si alte sanctiuni aplicate de catre alte institutii de specialitate	35020102	410,000	164,000	616,607	543,394	73,213	97,439		519,168
Diverse venituri (cod 36.02.01+36.02.05+36.02.06+36.02.11+36.02.14+36.02.32+36.02.50)	3602	72,000	28,800	86,871	58,518	28,353	28,003		58,868
Alte venituri	360250	72,000	28,800	86,871	58,518	28,353	28,003		58,868
Transferuri voluntare, altele decat subventiile (cod 37.02.01+37.02.03+37.02.50)	3702	-3,212,610	-1,133,830						
Varsaminte din sectiunea de functionare pentru finantarea sectiunii de dezvoltare a bugetului local (cu semnul minus)	370203	-3,212,610	-1,133,830						
IV. SUBVENTII (cod 00.18)	0017	1,088,000	473,200	146,596		146,596	146,596		
SUBVENTII DE LA ALTE NIVELE ALE ADMINISTRATIEI PUBLICE (cod 42.02+43.02)	0018	1,088,000	473,200	146,596		146,596	146,596		
Subventii de la bugetul de stat (cod 42.02.21+42.02.28+42.02.32 la 42.02.36+ 42.02.41+ 42.02.42+42.02.44+)	4202	1,088,000	473,200	146,596		146,596	146,596		

A	B	1	2	3=4+5	4	5	6	7	8=3-6-7
42.02.45+ 42.02.51+ 42.02.54+42.02.66)									
Subventii pentru acordarea ajutorului pentru încălzirea locuintei cu lemne, carbuni, combustibili petrolieri	420234	38,000	15,200	15,780		15,780	15,780		
Subventii din bugetul de stat pentru finantarea sanatatii	420241	1,050,000	458,000	130,816		130,816	130,816		
VENITURILE SECTIUNII DE DEZVOLTARE (00.02+00.15+00.16+00.17+45.02+48.02) - TOTAL	000102	47,776,750	12,999,710	11,424,024	283,111	11,140,913	11,168,792		255,232
VENITURI PROPRII (cod 00.02-11.02-37.02+00.15+00.16)	4990	105,000	42,000	285,954	283,111	2,843	30,722		255,232
I. VENITURI CURENTE (cod 00.03+00.12)	0002	3,317,610	1,175,830	285,954	283,111	2,843	30,722		255,232
C. VENITURI NEFISCALE (cod 00.14)	0012	3,317,610	1,175,830	285,954	283,111	2,843	30,722		255,232
C2. VANZARI DE BUNURI SI SERVICII (cod 36.02+37.02)	0014	3,317,610	1,175,830	285,954	283,111	2,843	30,722		255,232
Diverse venituri (cod 36.02.07+36.02.22+36.02.23+36.02.31+36.02.32)	3602	105,000	42,000	285,954	283,111	2,843	30,722		255,232
Contributia asociatiei de propeietari pentru lucrarile de reabilitare termica	360231	105,000	42,000	285,954	283,111	2,843	30,722		255,232
Transferuri voluntare, altele decat subventiile (cod 37.02.04+37.02.05)	3702	3,212,610	1,133,830						
Varsaminte din sectiunea de functionare	370204	3,212,610	1,133,830						
IV. SUBVENTII (cod 00.18)	0017	7,467,400	2,633,290	713,643		713,643	713,643		
SUBVENTII DE LA ALTE NIVELE ALE ADMINISTRATIEI PUBLICE (cod 42.02+43.02)	0018	7,467,400	2,633,290	713,643		713,643	713,643		
Subventii de la bugetul de stat (cod 42.02.01+42.02.05+ 42.02.10+42.02.12 la 42.02.18+42.02.20+ 42.02.29+ 42.02.40+42.02.51+42.02.52+42.02.55+ 42.02.62+ 42.02.65+ 42.02.67+42.02.69)	4202	7,467,400	2,633,290	614,016		614,016	614,016		
Finantarea Programului National de Dezvoltare Locala	420265	2,600,000	1,040,000						
Subventii de la bugetul de stat catre bugetele locale necesare sustinerii derularii proiectelor finantate din fonduri externe nerambursabile (FEN) postaderare, aferente perioadei de programare 2014 - 2020	420269	4,699,400	1,526,090	614,016		614,016	614,016		
Subventii pentru finantarea liceelor tehnologice cu profil preponderent agricol (cod 42.02.79.02)	420279	168,000	67,200						
Subventii pentru finantarea liceelor tehnologice cu profil preponderent agricol, pentru sec?iunea de dezvoltare	42027902	168,000	67,200						
Subventii de la alte administratii (cod 43.02.28+43.02.29+43.02.31)	4302			99,627		99,627	99,627		
Sume alocate din sumele obtinute în urma scoaterii la licitatie a certificatelor de emisii de gaze cu efect de ser? pentru	430244			99,627		99,627	99,627		

A	B	1	2	3=4+5	4	5	6	7	8=3-6-7
finan?area proiectelor de investi?ii									
Sume primite de la UE/alti donatori în contul platilor efectuate si prefinantari aferente cadrului financiar 2014-2020 (cod 48.02.01 la 48.02.05+48.02.11+48.02.12+48.02.15+48.02.19)	4802	36,991,740	9,190,590	10,424,427		10,424,427	10,424,427		
Fondul European de Dezvoltare Regionala (FEDR) (cod 48.02.01.01 la 48.02.01.03)	480201	35,051,740	8,414,590	10,424,427		10,424,427	10,424,427		
Sume primite în contul platilor efectuate în anul curent	48020101	32,221,740	5,584,590	4,014,718		4,014,718	4,014,718		
Prefinantare	48020103	2,830,000	2,830,000	6,409,709		6,409,709	6,409,709		
Fondul Social European (FSE) (cod 48.02.02.01 la 48.02.02.03)	480202	1,940,000	776,000						
Sume primite în contul platilor efectuate în anii anteriori	48020202	1,940,000	776,000						

Conducatorul institutiei

TULBURE GABRIELA FLORICA



Conducatorul compartimentului .

financiar-contabil

TRIF LILIANA

CONTUL DE EXECUTIE A BUGETULUI LOCAL- CHELTUIELI

la data de 31.03.2022

Cod 21

-lei-

Denumirea indicatorilor *)	Cod indicator	Credite de angajament		Credite bugetare		Angajamente bugetare	Angajamente legale	Plati efectuate	Angajamente legale de platit	Cheltuieli efective
		Aprobate la finele perioadei de raportare	Trimestriale cumulate	Aprobate la finele perioadei de raportare	Trimestriale cumulate					
A	B	1	2	3	4	5	6	7	8=6-7	9
TOTAL CHELTUIELI (cod 50.02+59.02+63.02+70.02+74.02+79.02)	4902			65,625,630	18,447,360	9,913,900	9,913,900	9,075,975	837,925	9,741,641
Partea I-a SERVICII PUBLICE GENERALE (cod 51.02+54.02+55.02+56.02)	5002			4,860,440	1,628,300	1,327,718	1,327,718	1,110,296	217,422	1,327,718
Autoritati publice si actiuni externe (cod 51.02.01)	5102			4,526,440	1,518,400	1,238,022	1,238,022	1,030,232	207,790	1,238,022
Autoritati executive si legislative (cod 51.02.01.03)	510201			4,526,440	1,518,400	1,238,022	1,238,022	1,030,232	207,790	1,238,022
Autoritati executive	51020103			4,526,440	1,518,400	1,238,022	1,238,022	1,030,232	207,790	1,238,022
Alte servicii publice generale (cod 54.02.05 la 54.02.07+54.02.10+54.02.50)	5402			114,000	37,400	37,900	37,900	28,268	9,632	37,900
Servicii publice comunitare de evidenta a persoanelor	540210			114,000	37,400	37,900	37,900	28,268	9,632	37,900
Tranzactii privind datoria publica si imprumuturi	5502			220,000	72,500	51,796	51,796	51,796		51,796
Partea a II-a APARARE, ORDINE PUBLICA SI SIGURANTA NATIONALA (60.02+61.02)	5902			1,333,000	314,000	295,626	295,626	214,898	80,728	295,626
Ordine publica si siguranta nationala (cod 61.02.03 +61.02.05+61.02.50)	6102			1,333,000	314,000	295,626	295,626	214,898	80,728	295,626
Ordine publica (cod 61.02.03.04)	610203			697,000	186,300	161,235	161,235	117,664	43,571	161,235
Politie locala	61020304			697,000	186,300	161,235	161,235	117,664	43,571	161,235
Protectie civila si protectia contra incendiilor (protectie civila nonmilitara)	610205			636,000	127,700	134,391	134,391	97,234	37,157	134,391
Partea a III-a CHELTUIELI SOCIAL-CULTURALE(cod 65.02+66.02+67.02+68.02)	6302			21,804,690	5,480,150	2,696,360	2,696,360	2,207,363	488,997	2,524,101
Invatamant (cod 65.02.03 la	6502			6,688,390	938,150	547,709	547,709	287,032	260,677	375,450

A	B	1	2	3	4	5	6	7	8=6-7	9
65.02.05+65.02.07+65.02.11+65.02.12+65.02.50)										
Invatamant secundar (cod 65.02.04.01 la 65.02.04.03)	650204			5,418,390	436,150	475,632	475,632	222,872	252,760	303,373
Invatamant secundar superior	65020402			5,418,390	436,150	475,632	475,632	222,872	252,760	303,373
Alte cheltuieli in domeniul invatamantului	650250			1,270,000	502,000	72,077	72,077	64,160	7,917	72,077
Sanatate (cod 66.02.06+66.02.08+66.02.50)	6602			1,218,500	492,500	133,903	133,903	128,788	5,115	133,903
Alte cheltuieli in domeniul sanatatii (cod 66.02.50.50)	660250			1,218,500	492,500	133,903	133,903	128,788	5,115	133,903
Alte institutii si actiuni sanitare	66025050			1,218,500	492,500	133,903	133,903	128,788	5,115	133,903
Cultura, recreere si religie (cod 67.02.03+67.02.05+67.02.06+67.02.50)	6702			11,157,800	3,149,500	1,034,142	1,034,142	1,027,431	6,711	1,034,142
Servicii culturale (cod 67.02.03.02 la 67.02.03.08+67.02.03.12+67.02.03.30)	670203			758,000	118,600	42,308	42,308	35,597	6,711	42,308
Biblioteci publice comunale, oratenesti, municipale	67020302			18,500	8,800	3,913	3,913	2,955	958	3,913
Case de cultura	67020306			164,500	39,800	25,317	25,317	20,539	4,778	25,317
Consolidarea si restaurarea monumentelor istorice	67020312			575,000	70,000	13,078	13,078	12,103	975	13,078
Servicii recreative si sportive (cod 67.02.05.01 la 67.02.05.03)	670205			1,260,800	30,900	26,630	26,630	26,630		26,630
Sport	67020501			50,000						
Intretinere gradini publice, parcuri, zone verzi, baze sportive si de agrement	67020503			1,210,800	30,900	26,630	26,630	26,630		26,630
Servicii religioase	670206			35,000						
Alte servicii in domeniile culturii, recreerii si religiei	670250			9,104,000	3,000,000	965,204	965,204	965,204		965,204
Asigurari si asistenta sociala (cod 68.02.04 la 68.02.06+68.02.10+68.02.11+68.02.12+68.02.15+68.02.50)	6802			2,740,000	900,000	980,606	980,606	764,112	216,494	980,606
Asistenta sociala in caz de boli si invaliditati (cod 68.02.05.02)	680205			2,355,000	715,000	836,662	836,662	620,168	216,494	836,662
Asistenta sociala in caz de invaliditate	68020502			2,355,000	715,000	836,662	836,662	620,168	216,494	836,662
Crese	680211			345,000	165,000	128,164	128,164	128,164		128,164
Prevenirea excluderii sociale (cod 68.02.15.01+68.02.15.02)	680215			38,000	20,000	15,780	15,780	15,780		15,780
Ajutor social	68021501			38,000	20,000	15,780	15,780	15,780		15,780
Alte cheltuieli in domeniul asigurarilor si asistentei sociale (cod 68.02.50.50)	680250			2,000						
Alte cheltuieli in domeniul asistentei sociale	68025050			2,000						
Partea a IV-a SERVICII SI DEZVOLTARE PUBLICA, LOCUINTE, MEDIU SI APE (cod 70.02+74.02)	6902			7,873,000	3,396,100	974,650	974,650	952,766	21,884	974,650
Locuinte, servicii si dezvoltare publica (cod 70.02.03+70.02.05)	7002			6,065,000	2,675,000	514,731	514,731	514,731		514,731

A	B	1	2	3	4	5	6	7	8=6-7	9
la 70.02.07+70.02.50)										
Locuinte (cod 70.02.03.01+70.02.03.30)	700203			1,615,000	575,000	282,853	282,853	282,853		282,853
Alte cheltuieli in domeniul locuintelor	70020330			1,615,000	575,000	282,853	282,853	282,853		282,853
Alimentari cu apa si amenajari hidrotehnice (cod 70.02.05.01+70.02.05.02)	700205			2,900,000	1,580,000	29,443	29,443	29,443		29,443
Alimentare cu apa	70020501			60,000	30,000					
Amenajari hidrotehnice	70020502			2,840,000	1,550,000	29,443	29,443	29,443		29,443
Iluminat public si electrificari rurale	700206			1,550,000	520,000	202,435	202,435	202,435		202,435
Protectia mediului (cod 74.02.03+74.02.05+74.02.06+74.02.50)	7402			1,808,000	721,100	459,919	459,919	438,035	21,884	459,919
Reducerea si controlul poluarii	740203			828,000	306,100	235,915	235,915	214,031	21,884	235,915
Salubritate si gestiunea deseurilor (cod 74.02.05.01+74.02.05.02)	740205			980,000	415,000	224,004	224,004	224,004		224,004
Salubritate	74020501			80,000	55,000					
Colectarea, tratarea si distrugerea deseurilor	74020502			900,000	360,000	224,004	224,004	224,004		224,004
Partea a V-a ACTIUNI ECONOMICE (80.02+81.02+83.02+84.02+87.02)	7902			29,754,500	7,628,810	4,619,546	4,619,546	4,590,652	28,894	4,619,546
Actiuni generale economice, comerciale si de munca (cod 80.02.01+80.02.02)	8002			1,000,000	240,000	15,821	15,821	15,821		15,821
Actiuni generale economice si comerciale (cod 80.02.01.06+80.02.01.09+80.02.01.10+80.02.01.30)	800201			1,000,000	240,000	15,821	15,821	15,821		15,821
Alte cheltuieli pentru actiuni generale economice si comerciale	80020130			1,000,000	240,000	15,821	15,821	15,821		15,821
Transporturi (cod 84.02.03+84.02.04+84.02.06+84.02.50)	8402			28,516,000	7,363,210	4,578,496	4,578,496	4,555,935	22,561	4,578,496
Transport rutier (cod 84.02.03.01 la 84.02.03.03)	840203			28,513,500	7,362,210	4,578,496	4,578,496	4,555,935	22,561	4,578,496
Strazi	84020303			28,513,500	7,362,210	4,578,496	4,578,496	4,555,935	22,561	4,578,496
Alte cheltuieli in domeniul transporturilor	840250			2,500	1,000					
Alte actiuni economice (cod 87.02.01+87.02.03 la 87.02.05+87.02.50)	8702			238,500	25,600	25,229	25,229	18,896	6,333	25,229
Turism	870204			114,000	23,800	24,371	24,371	18,038	6,333	24,371
Alte actiuni economice	870250			124,500	1,800	858	858	858		858
CHELTUIELILE SECTIUNII DE FUNCTIONARE (cod 50.02+59.02+63.02+70.02+74.02+79.02)	4902			15,991,090	5,462,650	4,243,137	4,243,137	3,414,104	829,033	4,054,117
Partea I-a SERVICII PUBLICE GENERALE (cod 51.02+54.02+55.02+56.02)	5002			4,154,440	1,373,300	1,106,696	1,106,696	889,274	217,422	1,106,696

A	B	1	2	3	4	5	6	7	8=6-7	9
Autoritati publice si actiuni externe (cod 51.02.01)	5102			3,820,440	1,263,400	1,017,000	1,017,000	809,210	207,790	1,017,000
Autoritati executive si legislative (cod 51.02.01.03)	510201			3,820,440	1,263,400	1,017,000	1,017,000	809,210	207,790	1,017,000
Autoritati executive	51020103			3,820,440	1,263,400	1,017,000	1,017,000	809,210	207,790	1,017,000
Alte servicii publice generale (cod 54.02.05 la 54.02.07+54.02.10+54.02.50)	5402			114,000	37,400	37,900	37,900	28,268	9,632	37,900
Servicii publice comunitare de evidenta a persoanelor	540210			114,000	37,400	37,900	37,900	28,268	9,632	37,900
Tranzactii privind datoria publica si imprumuturi	5502			220,000	72,500	51,796	51,796	51,796		51,796
Partea a II-a APARARE, ORDINE PUBLICA SI SIGURANTA NATIONALA (60.02+61.02)	5902			933,000	314,000	295,626	295,626	214,898	80,728	295,626
Ordine publica si siguranta nationala (cod 61.02.03+61.02.05+61.02.50)	6102			933,000	314,000	295,626	295,626	214,898	80,728	295,626
Ordine publica (cod 61.02.03.04)	610203			547,000	186,300	161,235	161,235	117,664	43,571	161,235
Politie locala	61020304			547,000	186,300	161,235	161,235	117,664	43,571	161,235
Protectie civila si protectia contra incendiilor (protectie civila nonmilitara)	610205			386,000	127,700	134,391	134,391	97,234	37,157	134,391
Partea a III-a CHELTUIELI SOCIAL-CULTURALE(cod 65.02+66.02+67.02+68.02)	6302			5,904,650	1,870,150	1,651,001	1,651,001	1,170,896	480,105	1,461,981
Invatamant (cod 65.02.03 la 65.02.05+65.02.07+65.02.11+65.02.12+65.02.50)	6502			1,542,150	398,150	480,632	480,632	227,872	252,760	291,612
Invatamant secundar (cod 65.02.04.01 la 65.02.04.03)	650204			1,512,150	386,150	475,632	475,632	222,872	252,760	286,612
Invatamant secundar superior	65020402			1,512,150	386,150	475,632	475,632	222,872	252,760	286,612
Alte cheltuieli in domeniul invatamantului	650250			30,000	12,000	5,000	5,000	5,000		5,000
Sanatate (cod 66.02.06+66.02.08+66.02.50)	6602			1,218,500	492,500	133,903	133,903	128,788	5,115	133,903
Alte cheltuieli in domeniul sanatatii (cod 66.02.50.50)	660250			1,218,500	492,500	133,903	133,903	128,788	5,115	133,903
Alte institutii si actiuni sanitare	66025050			1,218,500	492,500	133,903	133,903	128,788	5,115	133,903
Cultura, recreere si religie (cod 67.02.03+67.02.05+67.02.06+67.02.50)	6702			404,000	79,500	55,860	55,860	50,124	5,736	55,860
Servicii culturale (cod 67.02.03.02 la 67.02.03.08+67.02.03.12+67.02.03.30)	670203			183,000	48,600	29,230	29,230	23,494	5,736	29,230
Biblioteci publice comunale, orasenesti, municipale	67020302			18,500	8,800	3,913	3,913	2,955	958	3,913
Case de cultura	67020306			164,500	39,800	25,317	25,317	20,539	4,778	25,317
Servicii recreative si sportive (cod 67.02.05.01 la 67.02.05.03)	670205			122,000	30,900	26,630	26,630	26,630		26,630
Sport	67020501			50,000						

A	B	1	2	3	4	5	6	7	8=6-7	9
Intretinere gradini publice, parcuri, zone verzi, baze sportive si de agrement	67020503			72,000	30,900	26,630	26,630	26,630		26,630
Servicii religioase	670206			35,000						
Alte servicii in domeniile culturii, recreerii si religiei	670250			64,000						
Asigurari si asistenta sociala (cod 68.02.04 la 68.02.06 +68.02.10+68.02.11+68.02.12+68.02.15+68.02.50)	6802			2,740,000	900,000	980,606	980,606	764,112	216,494	980,606
Asistenta sociala in caz de boli si invaliditati (cod 68.02.05.02)	680205			2,355,000	715,000	836,662	836,662	620,168	216,494	836,662
Asistenta sociala in caz de invaliditate	68020502			2,355,000	715,000	836,662	836,662	620,168	216,494	836,662
Crese	680211			345,000	165,000	128,164	128,164	128,164		128,164
Prevenirea excluderii sociale (cod 68.02.15.01+68.02.15.02)	680215			38,000	20,000	15,780	15,780	15,780		15,780
Ajutor social	68021501			38,000	20,000	15,780	15,780	15,780		15,780
Alte cheltuieli in domeniul asigurarilor si asistentei sociale (cod 68.02.50.50)	680250			2,000						
Alte cheltuieli in domeniul asistentei sociale	68025050			2,000						
Partea a IV-a SERVICII SI DEZVOLTARE PUBLICA, LOCUINTE, MEDIU SI APE (cod 70.02+74.02)	6902			3,208,000	1,301,100	917,242	917,242	895,358	21,884	917,242
Locuinte, servicii si dezvoltare publica (cod 70.02.03+70.02.05 la 70.02.07+70.02.50)	7002			1,400,000	580,000	457,323	457,323	457,323		457,323
Locuinte (cod 70.02.03.01+70.02.03.30)	700203			650,000	310,000	273,928	273,928	273,928		273,928
Alte cheltuieli in domeniul locuintelor	70020330			650,000	310,000	273,928	273,928	273,928		273,928
Alimentare cu apa si amenajari hidrotehnice (cod 70.02.05.01+70.02.05.02)	700205			200,000	50,000					
Amenajari hidrotehnice	70020502			200,000	50,000					
Iluminat public si electrificari rurale	700206			550,000	220,000	183,395	183,395	183,395		183,395
Protectia mediului (cod 74.02.03+74.02.05+74.02.06+74.02.50)	7402			1,808,000	721,100	459,919	459,919	438,035	21,884	459,919
Reducerea si controlul poluarii	740203			828,000	306,100	235,915	235,915	214,031	21,884	235,915
Salubritate si gestiunea deseurilor (cod 74.02.05.01+74.02.05.02)	740205			980,000	415,000	224,004	224,004	224,004		224,004
Salubritate	74020501			80,000	55,000					
Colectarea, tratarea si distrugerea deseurilor	74020502			900,000	360,000	224,004	224,004	224,004		224,004
Partea a V-a ACTIUNI ECONOMICE (80.02+81.02+83.02+84.02+87.02)	7902			1,791,000	604,100	272,572	272,572	243,678	28,894	272,572
Actiuni generale economice, comerciale si de munca (cod 80.02.01)	8002			100,000	40,000	15,821	15,821	15,821		15,821


A	B	1	2	3	4	5	6	7	8=6-7	9
Actiuni generale economice si comerciale (cod 80.02.01.06+80.02.01.09+ 80.02.01.10+ 80.02.01.30)	800201			100,000	40,000	15,821	15,821	15,821		15,821
Alte cheltuieli pentru actiuni generale economice si comerciale	80020130			100,000	40,000	15,821	15,821	15,821		15,821
Transporturi (cod 84.02.03+84.02.04+84.02.06+84.02.50)	8402			1,452,500	538,500	231,522	231,522	208,961	22,561	231,522
Transport rutier (cod 84.02.03.01 la cod 84.02.03.03)	840203			1,450,000	537,500	231,522	231,522	208,961	22,561	231,522
Strazi	84020303			1,450,000	537,500	231,522	231,522	208,961	22,561	231,522
Alte cheltuieli in domeniul transporturilor	840250			2,500	1,000					
Alte actiuni economice (cod 87.02.01+87.02.03 la 87.02.05+87.02.50)	8702			238,500	25,600	25,229	25,229	18,896	6,333	25,229
Turism	870204			114,000	23,800	24,371	24,371	18,038	6,333	24,371
Alte actiuni economice	870250			124,500	1,800	858	858	858		858
CHELTUIELILE SECTIUNII DE DEZVOLTARE (cod 50.02+59.02+63.02+70.02+74.02+79.02)	4902			49,634,540	12,984,710	5,670,763	5,670,763	5,661,871	8,892	5,687,524
Partea I-a SERVICII PUBLICE GENERALE (cod 51.02+54.02)	5002			706,000	255,000	221,022	221,022	221,022		221,022
Autoritati publice si actiuni externe (cod 51.02.01)	5102			706,000	255,000	221,022	221,022	221,022		221,022
Autoritati executive si legislative (cod 51.02.01.03)	510201			706,000	255,000	221,022	221,022	221,022		221,022
Autoritati executive	51020103			706,000	255,000	221,022	221,022	221,022		221,022
Partea a II-a APARARE, ORDINE PUBLICA SI SIGURANTA NATIONALA (60.02+61.02)	5902			400,000						
Ordine publica si siguranta nationala (cod 61.02.03+61.02.05+61.02.50)	6102			400,000						
Ordine publica (cod 61.02.03.04)	610203			150,000						
Politie locala	61020304			150,000						
Protectie civila si protectia contra incendiilor (protectie civila nonmilitara)	610205			250,000						
Partea a III-a CHELTUIELI SOCIAL-CULTURALE (cod 65.02+66.02+67.02+68.02)	6302			15,900,040	3,610,000	1,045,359	1,045,359	1,036,467	8,892	1,062,120
Invatamant (cod 65.02.03 la 65.02.05+65.02.07+65.02.11+65.02.50)	6502			5,146,240	540,000	67,077	67,077	59,160	7,917	83,838
Invatamant secundar (cod 65.02.04.01 la 65.02.04.03)	650204			3,906,240	50,000					16,761
Invatamant secundar superior	65020402			3,906,240	50,000					16,761
Alte cheltuieli in domeniul invatamantului	650250			1,240,000	490,000	67,077	67,077	59,160	7,917	67,077
Cultura, recreere si religie (cod 67.02.03+67.02.05+67.02.06+67.02.50)	6702			10,753,800	3,070,000	978,282	978,282	977,307	975	978,282

A	B	1	2	3	4	5	6	7	8=6-7	9
Servicii culturale (cod 67.02.03.02 la 67.02.03.08+67.02.03.12+67.02.03.30)	670203			575,000	70,000	13,078	13,078	12,103	975	13,078
Consolidarea si restaurarea monumentelor istorice	67020312			575,000	70,000	13,078	13,078	12,103	975	13,078
Servicii recreative si sportive (cod 67.02.05.01 la 67.02.05.03)	670205			1,138,800						
Intretinere gradini publice, parcuri, zone verzi, baze sportive si de agrement	67020503			1,138,800						
Alte servicii in domeniile culturii, recreerii si religiei	670250			9,040,000	3,000,000	965,204	965,204	965,204		965,204
Partea a IV-a SERVICII SI DEZVOLTARE PUBLICA, LOCUINTE, MEDIU SI APE (cod 70.02+74.02)	6902			4,665,000	2,095,000	57,408	57,408	57,408		57,408
Locuinte, servicii si dezvoltare publica (cod 70.02.03+70.02.05 la 70.02.07+70.02.50)	7002			4,665,000	2,095,000	57,408	57,408	57,408		57,408
Locuinte (cod 70.02.03.01+70.02.03.30)	700203			965,000	265,000	8,925	8,925	8,925		8,925
Alte cheltuieli in domeniul locuintelor	70020330			965,000	265,000	8,925	8,925	8,925		8,925
Alimentari cu apa si amenajari hidrotehnice (cod 70.02.05.01+70.02.05.02)	700205			2,700,000	1,530,000	29,443	29,443	29,443		29,443
Alimentare cu apa	70020501			60,000	30,000					
Amenajari hidrotehnice	70020502			2,640,000	1,500,000	29,443	29,443	29,443		29,443
Iluminat public si electrificari rurale	700206			1,000,000	300,000	19,040	19,040	19,040		19,040
Partea aV-a ACTIUNI ECONOMICE (80.02+81.02+83.02+84.02+87.02)	7902			27,963,500	7,024,710	4,346,974	4,346,974	4,346,974		4,346,974
Actiuni generale economice, comerciale si de munca (cod 80.02.01+80.02.02)	8002			900,000	200,000					
Actiuni generale economice si comerciale (cod 80.02.01.06+ 80.02.01.09+ 80.02.01.10+ 80.02.01.30)	800201			900,000	200,000					
Alte cheltuieli pentru actiuni generale economice si comerciale	80020130			900,000	200,000					
Transporturi (cod 84.02.03+84.02.06+84.02.50)	8402			27,063,500	6,824,710	4,346,974	4,346,974	4,346,974		4,346,974
Transport rutier (cod 84.02.03.01 la 84.02.03.03)	840203			27,063,500	6,824,710	4,346,974	4,346,974	4,346,974		4,346,974
Strazi	84020303			27,063,500	6,824,710	4,346,974	4,346,974	4,346,974		4,346,974

Nota: Se detaliaza pe structura clasificatiei economice (Anexa 7)

Conducatorul institutiei

TULBURE GABRIELA FLORICA



Compartiment financiar-contabil

TRIF FLORICA LILIANA

